

Subscrito
[assinatura]
[assinatura]

DECLARAÇÃO DO ÓRGÃO DE GESTÃO

Ao
Revisor Oficial de Contas
Dr. António Pinto Castanheira
ROC N.º 466

Coimbra, 31 de Dezembro de 2007

A presente declaração é emitida, a vosso pedido, no âmbito do vosso exame às demonstrações financeiras da **COIMBRA INOVAÇÃO PARQUE – PARQUE DE INOVAÇÃO EM CIÊNCIA, TECNOLOGIA, SAÚDE, S.A.**, relativas ao exercício findo em 31 de Dezembro de 2007, conducente à respectiva Certificação Legal das Contas.


Reconhecemos que é da nossa responsabilidade a preparação das demonstrações financeiras e que estas apresentam de forma verdadeira e apropriada a posição financeira da empresa, o resultado das operações e os fluxos de caixa, bem como a adopção de políticas e critérios contabilísticos adequados e a manutenção de um sistema de controlo interno apropriado, que permita prevenir e detectar eventuais erros ou irregularidades.

Confirmamos, tanto quanto é nosso dever conhecer e nossa convicção, que:


1. Pusemos à vossa disposição todos os registos contabilísticos e respectivos suportes documentais e outros, assim como toda a correspondência relevante e as actas de todas as reuniões dos accionistas e dos órgãos sociais e comissões.
2. As demonstrações financeiras não se encontram afectadas por erros ou omissões materialmente relevantes.
3. Todas as operações e condicionalismos respeitantes ao capital social estão adequadamente registados e divulgados.
4. Estão registados todos os activos de que a empresa é titular e não existem acordos ou opções de recompra, ónus ou quaisquer outros encargos sobre os mesmos, para além dos divulgados no Anexo.
5. Não existem situações que conduzam ou possam conduzir à obsolescência ou perda de valor de imobilizações, resultantes de progresso tecnológico ou de condições de mercado, e as que existem foram devidamente consideradas nas demonstrações financeiras.
6. Registámos e divulgámos, consoante o apropriado, todos os compromissos assumidos e todas as responsabilidades, reais ou contingentes, incluindo naquelas as respeitantes a benefícios concedidos ao pessoal e aos membros dos órgãos sociais, assim como todas as garantias prestadas a terceiros.
7. Para além das constantes das demonstrações financeiras, não há quaisquer reclamações relativas a litígios existentes ou esperados.
8. Não há acordos com instituições financeiras envolvendo compensação de saldos ou restrições de movimentação de dinheiro ou linhas de crédito ou acordos similares.
9. É completa a informação que vos foi prestada sobre a identificação das partes em relação de dependência e sobre os respectivos saldos e transacções.

10. Para além do que está divulgado no Anexo não se verificaram acontecimentos subsequentes ao fecho das contas (31 de Dezembro) que requeiram ajustamento ou divulgação nas notas.
11. Não temos projectos ou intenções que de uma forma significativa possam afectar os saldos ou a classificação de activos ou passivos constantes das demonstrações financeiras.
12. A empresa cumpriu as obrigações derivadas de contratos e de disposições legais e regulamentares, cujo incumprimento, a verificar-se, teria um efeito materialmente relevante nas demonstrações financeiras.
13. Foram cumpridas todas as obrigações fiscais e parafiscais. As responsabilidades respeitantes a impostos e contribuições, vencidos ou não, diferidos ou contingentes (verbas de impostos e contribuições, multas e coimas e juros contados até à data do balanço) estão integral e apropriadamente escrituradas ou divulgadas.
14. Não se verificaram irregularidades envolvendo os Administradores ou empregados, que possam ter efeito relevante nas demonstrações financeiras.
15. Os Prejuízos resultantes de eventuais sinistros que possam ocorrer e afectem a continuidade das operações estão cobertos por seguros contratados por capitais suficientes.
16. Não temos projectos ou intenções de acções que possam pôr em causa a continuidade das operações.
17. Foi-vos dado conhecimento de todas as situações que possam afectar as demonstrações financeiras.

A Administração



O Técnico Oficial de Contas



João
João
João
João

RELATÓRIO DE GESTÃO E CONTAS
DA
COIMBRA INOVAÇÃO PARQUE

Parque de inovação em Ciência, Tecnologia, Saúde, SA
Quarto ano de actividade (2007)

A COIMBRA INOVAÇÃO PARQUE – Parque de inovação em Ciência, Tecnologia, Saúde, SA foi constituída por escritura pública de 13 de Fevereiro de 2004 e tem por objecto social a “a implementação, gestão e administração de parques empresariais, científicos e tecnológicos e o apoio à actividade económica e empresarial em geral, sendo o respectivo âmbito detalhado no art. 3º dos estatutos da sociedade.”.

A sociedade é detentora do capital de 939.000,00€, distribuído por 187.800 acções, no valor de 5,00€ cada, divididas pelos dez accionistas da COIMBRA INOVAÇÃO PARQUE.

Juliana
[Handwritten signature]

1. Actividade da COIMBRA INOVAÇÃO PARQUE em 2007

1.1. Janeiro a Julho – o anterior Conselho de Administração

Como foi realçado em documento introdutório ao Relatório e Contas de 2006, aprovado pelos Srs. Accionistas em Assembleia Geral de 27 de Dezembro de 2007, o Conselho de Administração da Coimbra Inovação Parque, no cumprimento da deliberação da Assembleia-Geral de 27 de Julho de 2007, procedeu a uma auditoria realizada por uma entidade externa independente. Procedeu-se a uma consulta de mercado, tendo a escolha recaído na empresa CH-Consulting. Essa auditoria estendeu-se aos anos de 2004, 2005, 2006 e 2007 (até fim de Julho), e teve como objectivo auditar as contas e os métodos e procedimentos de gestão da sociedade.

O Conselho de Administração da Coimbra Inovação Parque presentemente em funções está a seguir de forma rigorosa as medidas sugeridas no relatório de auditoria, nomeadamente no que se refere a métodos e procedimentos de gestão que assegurem a clareza e a transparência dos procedimentos.

O Conselho em exercício lembra que não se associa nem ratifica as condutas, procedimentos administrativos e de gestão seguidos anteriormente.

Pelos motivos já referidos e em abono da transparência, o relatório de auditoria, que incide ainda sobre os primeiros sete meses do exercício de 2007, é ainda anexado a este Relatório e Contas.

Polina
A.
Julian
R

Na Assembleia Geral de 27 de Julho de 2007 os Srs. Accionistas tomaram quatro decisões fundamentais que muito influenciaram a actividade da sociedade no remanescente do exercício de 2007:

- A destituição do anterior Presidente do Conselho de Administração;
- A anulação das entradas de capital dos novos accionistas;
- A realização de uma auditoria às contas e procedimentos da sociedade; e
- A eleição dos actuais órgãos sociais.

1.2. Julho a Dezembro – Novo Conselho de Administração

O Conselho de Administração eleito em Julho de 2007 iniciou de imediato a sua actividade, que foi intensa nas diversas vertentes de gestão da sociedade ao longo dos restantes meses de 2007.

1.2.1. Área Administrativa e Financeira

A auditoria decidida pela Assembleia Geral foi de imediato posta em prática. Após consulta ao mercado foi adjudicada à empresa CH Consulting. A auditoria foi concluída em 28 de Setembro de 2007 e o seu Relatório Final de imediato colocado à disposição dos Srs. Accionistas.

Da auditoria resultaram várias sugestões à sociedade que a Administração tem procurado fazer cumprir com o maior rigor.

Desde logo foi aprovado um organigrama para a sociedade e a estrutura de recursos humanos adaptada a essa matriz. Em Setembro de 2007 a

Juliana
27
juliana
g

gestora coordenadora até aí em funções apresentou a sua demissão que foi aceite pelo Conselho de Administração, com efeitos a partir de 30 de Setembro de 2007.

Foram contratados colaboradores para três funções: “Assessoria ao Conselho de Administração”, “Comunicação e Marketing” (estas duas a tempo parcial) e “Coordenação”. Foi comunicado ao economista contratado desde Setembro de 2006 o interesse da sociedade num acordo para rescisão do contrato de trabalho.

Seguindo ainda as recomendações da auditoria, a nova estrutura de colaboradores iniciou de imediato a elaboração de um Manual de Procedimentos da sociedade e foram feitos contactos com vista à internalização dos serviços de contabilidade.

Visto que a empresa de contabilidade em funções recusou a hipótese de efectuar a contabilidade nas instalações da Coimbra inovação Parque, foi feita uma consulta ao mercado tendo sido contratado um Técnico Oficial de Contas que assumirá a função a partir do exercício de 2008.

Foram elaboradas previsões de tesouraria até ao fim do exercício de 2010 e, na sequência desse trabalho, contactadas entidades bancárias que foram convidadas a apresentar propostas de financiamento que possam viabilizar o projecto.

Em Outubro de 2007, em virtude de ter assumido funções na Administração do QREN, o Eng.º João Vasco Ribeiro renunciou à Vice-Presidência do Conselho de Administração, por esta posição ser incompatível com as suas novas funções.

Subscrever
A.
João
R.

1.2.2. Questões Jurídicas

Na sequência das deliberações da Assembleia Geral de Julho de 2007 foi assinado o acordo com as empresas Top Certame e Coimbra Prime que assim abandonaram o capital da sociedade, tendo sido reembolsadas pelas entradas de capital que haviam já efectuado.

As associações Novotecna e JADRC recorreram judicialmente da decisão da Assembleia Geral. O correspondente processo corre ainda nos tribunais.

1.2.3. O Parque

Dando sequência ao resultado do Concurso Público para as obras de infra-estruturação da 1.^a fase do iParque, terminado em Julho de 2007 e tendo sido disponibilizados, pela CM de Coimbra, os terrenos necessários à obra em questão, a Coimbra inovação Parque adjudicou a obra à Marsilop, SA em 10 de Outubro de 2007. O contrato tem o valor de 6.249.183,29€ (acrescidos de IVA à taxa aplicável).

A obra foi consignada em 28 de Novembro de 2007 e tem fim previsto para 12 de Agosto de 2008.

Em Outubro de 2007 foi lançada a consulta para fiscalização da mesma obra. O processo de consulta foi concluído em 20 de Dezembro de 2007 com a adjudicação à Grafermonte, Lda.. O contrato tem o valor de 59.446,00€ (acrescidos de IVA à taxa aplicável).

A obra teve início ainda no ano de 2007 e o seu estado actual pode ser consultado no site da sociedade, em particular na secção “Dia-a-dia”.

Em 18 de Outubro de 2007 foi assinado com o Ministério da Economia o contrato de incentivo para a 1.^a fase do iParque. A cerimónia de assinatura decorreu nas instalações da CCDRC e contou com a presença do Sr. Secretário de Estado Adjunto da Indústria e Inovação, António Castro Guerra, que homologou o incentivo.

Nos últimos dias de Dezembro e assim que foram garantidas a disponibilidade dos terrenos e uma previsão consistente da data do fim da obra de infra-estruturação dos terrenos, iniciaram-se contactos com empresas que foram convidadas a instalar-se como empresas-âncora no iParque. Os contactos deram resultados já durante o ano de 2008.

1.2.4. Comunicação, Imagem e Divulgação

O novo Conselho de Administração, após análise e troca de opiniões com especialistas, considerou que a imagem gráfica oficial do iParque não tinha a qualidade desejável. Convidou, por isso, três empresas a apresentarem propostas para nova imagem e produção de site para o iParque. A proposta vencedora foi a da MediaPrimer que ainda no ano de 2007 reformulou por completo a imagem do iParque e disponibilizou online um site que tem estado em permanente evolução e pode ser consultado através do endereço www.coimbraiparque.pt.

Ao longo de 2007 foi feito um enorme esforço de comunicação, com o objectivo de inverter a tendência das notícias que eram publicadas nos

Isabel
J. P. P.
J.

meios de comunicação social sobre o iParque. O esforço deu resultados positivos, quer em termos de notoriedade do iParque – que aumentou substancialmente – quer em termos do enfoque das notícias, que passou a ser positivo e centrado na actividade da Coimbra inovação Parque e no Parque Tecnológico.


A partir de Dezembro de 2007, e em resultado de uma parceria com os SMTUC, passou a circular na cidade um autocarro com a nova imagem do iParque.

Ainda em 2007 a Coimbra inovação Parque teve várias iniciativas públicas que foram acompanhadas pela comunicação social. Destas devemos destacar a adjudicação da obra, a assinatura do contrato de incentivos, a apresentação da nova identidade visual, a parceria com a Roca na organização de um seminário de inovação e uma primeira visita guiada à obra.

1.2.5. Tesouraria

O projecto do iParque tem como fontes de financiamento:

- O capital social, que ascende neste momento a 939.000,00€ e será reforçado, pelo menos, pelas entradas em espécie dos terrenos adquiridos pela C.M. de Coimbra;
- A venda de lotes de terreno no Parque;
- Prestação de serviços e cedência de espaços no iParque;

- 
- Incentivos, seja através da candidatura já aprovada no âmbito do QCAIII seja através de novas candidaturas a fundos que entretanto sejam disponibilizados;
 - Financiamento bancário.

O investimento total no Parque, que prevemos seja ligeiramente superior a 20 milhões de euros até ao final de 2010, será em grande medida suportado pela venda dos lotes das duas fases do projecto, cujas obras prevemos venham a estar concluídas em 2010. De acordo com as nossas previsões mais pessimistas, em que pressupomos que se venderão apenas metade dos lotes disponíveis até ao fim de 2010 e que os subsídios recebidos ascenderão apenas a 1,5 milhões de euros, a tesouraria do iParque seria negativa entre Agosto de 2008 e Abril de 2010, atingido um pico máximo de necessidades de financiamento bancário de cerca de 6,5 milhões de euros.

Após o final das obras, o Parque deverá ser sustentável através de receitas geradas pelos serviços prestados a empresas residentes e de actividades conexas desenvolvidas pela equipa de gestão do Parque.

Em qualquer dos cenários desenvolvidos, mesmo no mais pessimista – e o iParque acredita que o cenário real será substancialmente melhor que este – o projecto é financeiramente viável.

Não queremos esquecer, no entanto, que, independentemente da importância da viabilidade financeira do projecto, a vertente mais

importante do iParque é económica: é o impulso que acreditamos que o iParque pode dar à economia da cidade, da região e do país.

1.2.6 Questões Ambientais

A área intervencionada pela obra do iParque, quer na primeira fase, já em execução, quer na segunda, que ainda não teve início, está sujeita a um Estudo de Impacto Ambiental.

A Declaração de Impacto Ambiental (DIA) que continha recomendações para salvaguarda do meio ambiente está a ser cumprida pelas entidades envolvidas na obra e está a ser acompanhada pela empresa de fiscalização que acompanha a empreitada da 1.^a fase de infra-estruturação do iParque. Os factos relevantes em termos de cumprimento da DIA tiveram lugar sobretudo a partir de 2008, uma vez que os trabalhos no terreno só tiveram início em Dezembro de 2007.

2-Factos relevantes ocorridos após o termo do exercício


- A obra de infra-estruturação da 1.^a fase decorreu em bom ritmo nos primeiros meses de 2008. Apesar das condições meteorológicas desfavoráveis que várias vezes impediram os movimentos de terras, não se prevêem alterações significativas à data prevista para o fim da obra (12 de Agosto de 2008). No Verão estarão reunidas as condições para que as empresas-âncora possam iniciar as suas próprias obras.

João

A
f. 1

g

- Na sequência dos contactos iniciados em Dezembro de 2007 foram assinados protocolos com empresas que optaram pela instalação no iParque. As primeiras cinco empresas-âncora do iParque foram já apresentadas publicamente e outras têm já protocolos assinados, sendo previsível, em breve, a apresentação de um novo grupo de empresas-âncora.
- O Edifício Administrativo do iParque foi alvo de pequenas alterações com o objectivo de o tornar mais operacional e mais adequado à actividade das empresas e do Parque. Essas alterações estão concluídas e aguarda-se apenas aprovação final da CM de Coimbra para lançamento do concurso público para a sua construção.
- A partir de Fevereiro de 2008 houve pequenas alterações na estrutura de colaboradores, passando a responsável pela Comunicação e Marketing a colaborar com a sociedade a tempo inteiro e passando o Coordenador a exercer funções de Director-Geral.
- Em Março de 2008 a sociedade chegou a acordo com o economista que colaborava com a sociedade desde Setembro de 2006 para rescisão do contrato, o que teve efeitos a partir de 31 de Março de 2008.

- 
- A Coimbra inovação Parque está atenta às oportunidades resultantes do QREN e aguarda a abertura de candidaturas ao abrigo do Regulamento para apoio a “Parques de Ciência e Tecnologia e Incubadoras de Empresas de Base Tecnológica” para analisar a hipótese de candidaturas e reavaliar a estrutura de financiamento do projecto.
 - A aposta na imagem da sociedade continuou ao longo dos primeiros meses de 2008. Uma apresentação para empresas na ACIC, a apresentação das primeiras empresas do iParque na CM de Coimbra e a recente iniciativa de visita à CAVE (Caverna Digital) da Mina do Lousal, em parceria com a Microsoft, destacam-se de entre as iniciativas que podem ser consultadas na secção de “Informações” do nosso site. Contamos ter o site disponível em versão completa até ao fim do mês de Junho de 2008.
 - A sociedade recebeu, por parte das entidades bancárias, propostas de financiamento que a Administração está neste momento a analisar.

3- Condições de Mercado e evolução previsível da sociedade

A incerteza actual dos mercados, muito condicionada pela crise financeira nascida nos EUA e daí exportada, ainda em proporção desconhecida,

Intervista
7.
junho
93

para os restantes mercados, e pela pressão inflacionista induzida em grande medida pelo descontrolado aumento do preço dos combustíveis, não constitui ambiente ideal para o lançamento de um projecto deste tipo e dimensão. É particularmente prejudicial pelos constrangimentos que impõe à tomada de decisões estratégicas das empresas, como seja a mudança de instalações ou avanço para um novo estabelecimento.

Pelo contrário, os actuais incentivos à investigação, inovação e empreendedorismo, que assumem particular relevo numa Europa a lutar para sobreviver aos desafios da globalização e determinada em vencer a aposta da Estratégia de Lisboa, são base mais do que suficiente para que o futuro do iParque seja animador.

A nível local, a forte aposta das entidades públicas no iParque, das quais devemos destacar a CM de Coimbra, e o sentimento geral de que este é um projecto fundamental para o futuro da cidade e da região, têm permitido ultrapassar as dificuldades próprias do histórico do projecto e do espaço em que nos inserimos.

É com confiança que a Administração encara o futuro do iParque. Prepara-se para avançar com o Edifício Administrativo e pensa que em breve fará sentido avançar para a 2.ª fase do projecto. O iParque tem sido atractivo para as empresas inovadoras da região, que está a fixar. Reúne agora condições para atrair investimento exterior e para contribuir para a criação de novas iniciativas inovadoras saídas das empresas e das instituições de ensino da região.

Acreditamos que o iParque tem futuro e que o futuro do iParque começa (sempre) hoje.

Juliana
J.
Juliana
J.

4-Autorização a negócios entre a sociedade e os seus administradores

Não foram concedidas quaisquer autorizações referidas no art.º 397.º do CSC.

5-Situação financeira

Em termos financeiros devemos notar que 2007 foi, como é natural, um ano de gastos em investimento e não de receitas. Apesar disso, a contabilização específica a projectos apoiados pelo Ministério da Economia e as receitas obtidas com a venda de cadernos de encargos dos concursos permitem a apresentação de Resultados relativamente equilibrados.

6-Proposta de aplicação de resultados

Propõe-se a aplicação de resultados nos termos legais, sendo 5% (11,87€) destinados a Reservas Legais e o valor restante (225,51€) a Reservas Livres.

Coimbra, 12 Março de 2008,

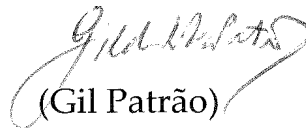
O Conselho de Administração,



(J. Norberto Pires)



(Fernando Caldeira Santos)



(Gil Patrão)



(Paulo Mendes)

COIMBRA INOVAÇÃO
PARQUE- Parque de Inovação
em Ciência, Tecnologia, Saúde,
S.A.

PROCESSO DE CONTAS
2007

Balanço Analítico
Demonstração de Resultados por Naturezas
Anexo ao Balanço e Dem. Resultados
Relatório de Gestão
Relação anexa ao Relatório de Gestão
Mapas de Amortizações
Balancete Analítico de Regularizações e Final

Elaborado por: **CAPAS NEGRAS-CONTABILIDADE, LDA**

BALANÇO


Contribuinte: 506787729

Pág. 1/3


Fixo:	2007			2006
	AB	AA	AL	AL
ACTIVO				
Imobilizações incorpóreas				
Despesas de instalação	55.384,87	0,00	55.384,87	55.384,87
Despesas de investigação e de desenvolvimento	708,14	0,00	708,14	708,14
Propriedade industrial e outros direitos	0,00	0,00	0,00	0,00
Trespases	0,00	0,00	0,00	0,00
Imobilizações em curso	246.456,18		246.456,18	114.703,95
Adiantamentos por conta de imobilizações incorpóreas	0,00		0,00	0,00
	302.549,19	0,00	302.549,19	170.796,96
Imobilizações corpóreas				
Terrenos e recursos naturais	0,00	0,00	0,00	0,00
Edifícios e outras construções	0,00	0,00	0,00	0,00
Equipamento básico	0,00	0,00	0,00	0,00
Equipamento de transporte	0,00	0,00	0,00	0,00
Ferramentas e utensílios	32,23	32,23	0,00	32,23
Equipamento administrativo	9.498,52	2.776,73	6.721,79	0,00
Taras e vasilhame	0,00	0,00	0,00	0,00
Outras imobilizações corpóreas	0,00	0,00	0,00	0,00
Imobilizações em curso	0,00		0,00	0,00
Adiantamentos por conta de imobilizações corpóreas	0,00		0,00	0,00
	9.530,75	2.808,96	6.721,79	32,23
Investimentos financeiros				
Partes de capital em empresas do grupo	0,00	0,00	0,00	0,00
Empréstimos a empresas do grupo	0,00	0,00	0,00	0,00
Partes de capital em empresas associadas	0,00	0,00	0,00	0,00
Empréstimos a empresas associadas	0,00	0,00	0,00	0,00
Títulos e outras aplicações financeiras	0,00	0,00	0,00	0,00
Outros empréstimos concedidos	0,00	0,00	0,00	0,00
Imobilizações em curso	0,00		0,00	0,00
Adiantamentos por conta de investimentos financeiros	0,00		0,00	0,00
	0,00	0,00	0,00	0,00

Contabilidade - (c) Primavera BSS

A Administração/Gerência



O Técnico oficial de contas



BALANÇO

Contribuinte: 506787729



Pág. 2/3

ACTIVO		2007		2006	
Circulante:		AB	AA	AL	AL
Existências					
Matérias primas, subsidiárias e de consumo		0,00	0,00	0,00	0,00
Produtos e trabalhos em curso		0,00	0,00	0,00	0,00
Subprodutos, desperdícios, resíduos e refugos		0,00	0,00	0,00	0,00
Produtos acabados e intermédios		0,00	0,00	0,00	0,00
Mercadorias		0,00	0,00	0,00	0,00
Adiantamentos por conta de compras		0,00		0,00	0,00
		0,00	0,00	0,00	0,00
Dívidas de terceiros - Médio e longo prazo (b)					
Dívidas de terceiros - Curto prazo					
Clientes, c/c		0,00		0,00	0,00
Clientes - Títulos a receber		0,00		0,00	0,00
Clientes de cobrança duvidosa		0,00	0,00	0,00	0,00
Empresas do grupo		0,00		0,00	0,00
Empresas participadas e participantes		0,00		0,00	0,00
Outros accionistas(sócios)		0,00		0,00	0,00
Adiantamento a fornecedores		0,00		0,00	0,00
Adiantamentos a fornecedores de imobilizado		0,00		0,00	0,00
Estado e outros entes públicos		35.716,95		35.716,95	22.634,10
Outros devedores		10,07		10,07	0,00
Subscritores de capital		122.130,00		122.130,00	552.237,00
		157.857,02	0,00	157.857,02	574.871,10
Títulos negociáveis:					
Ações em empresas do grupo		0,00	0,00	0,00	0,00
Obrigações e títulos de particip. em empresas do grupo		0,00	0,00	0,00	0,00
Ações em empresas associadas		0,00	0,00	0,00	0,00
Obrigações e tít. de particip. em empresas associadas		0,00	0,00	0,00	0,00
Outros títulos negociáveis		0,00	0,00	0,00	0,00
Outras aplicações de tesouraria		0,00	0,00	0,00	165.031,05
		0,00	0,00	0,00	165.031,05
Depósitos bancários e caixa:					
Depósitos bancários		520.462,44		520.462,44	67.877,57
Caixa		362,04		362,04	250,00
		520.824,48		520.824,48	68.127,57
Acréscimos e diferimentos					
Acréscimos e proveitos		2.470,82		2.470,82	305,84
Custos diferidos		146,49		146,49	9.058,50
Activos por imposto diferidos		0,00		0,00	0,00
		2.617,31		2.617,31	9.364,34
Total de amortizações.....			2.808,96		
Total de ajustamentos.....			0,00		
Total do activo.....		993.378,75	2.808,96	990.569,79	988.223,25

Contabilidade - (c) Primavera BSS

A Administração/Gerência

O Técnico oficial de contas

BALANÇO

Contribuinte: 506787729

Pág. 3/3

CAPITAL PRÓPRIO E PASSIVO	2007	2006
Capital próprio		
Capital	939.000,00	939.000,00
Acções (quotas) próprias - Valor nominal	0,00	0,00
Acções (quotas) próprias - Descontos e prémios	0,00	0,00
Prestações suplementares	0,00	0,00
Prémios de emissão de acções (quotas)	0,00	0,00
Ajustamento de partes de capital em filiais e associadas	0,00	0,00
Reservas de reavaliação	0,00	0,00
Reservas:		
Reservas legais	69,59	65,31
Reservas estatutárias	0,00	0,00
Reservas contratuais	0,00	0,00
Outras reservas	1.322,19	1.240,90
Resultados transitados	0,00	0,00
<i>Subtotal.....</i>	<i>940.391,78</i>	<i>940.306,21</i>
Resultado líquido do exercício	237,38	85,57
Dividendos antecipados	0,00	0,00
<i>Total do capital próprio.....</i>	<i>940.629,16</i>	<i>940.391,78</i>
Passivo		
Provisões para riscos e encargos		
Provisões para pensões	0,00	0,00
Provisões para impostos	0,00	0,00
Outras provisões para riscos e encargos	0,00	0,00
	0,00	0,00
Dívidas a terceiros - Médio e longo prazo (b)		
Dívidas a instituições de crédito	0,00	0,00
Outros accionistas (sócios)		
Fornecedores de imobilizado, c/c	0,00	0,00
Estado e outros entes públicos		
	0,00	0,00
Dívidas a terceiros - Curto prazo		
Empréstimos por obrigações:		
Convertíveis	0,00	0,00
Não convertíveis	0,00	0,00
Empréstimos por títulos de participação	0,00	0,00
Dívidas a instituições de crédito	0,00	0,00
Adiantamentos por conta de vendas	0,00	0,00
Fornecedores, c/c	1.263,15	33.597,47
Fornecedores - Facturas em recepção e conferência	0,00	0,00
Fornecedores - Títulos a pagar	0,00	0,00
Fornecedores de imobilizado - Títulos a pagar	0,00	0,00
Empresas do grupo	0,00	0,00
Empresas participadas e participantes	0,00	0,00
Outros accionistas (sócios)	0,00	0,00
Adiantamentos de clientes	0,00	0,00
Outros empréstimos obtidos	0,00	0,00
Fornecedores de imobilizado, c/c	0,00	0,00
Estado e outros entes públicos	2.187,73	2.623,87
Outros credores	38.915,13	2.513,13
	42.366,01	38.734,47
Acréscimos e diferimentos		
Acréscimos de custos	7.574,62	9.097,00
Proveitos diferidos	0,00	0,00
Passivos por impostos diferidos	0,00	0,00
	7.574,62	9.097,00
<i>Total do passivo.....</i>	<i>49.940,63</i>	<i>47.831,47</i>
<i>Total do capital próprio e do passivo.....</i>	<i>990.569,79</i>	<i>988.223,25</i>

A Administração/Gerência

Contabilidade - (c) Primavera BSS

O Técnico oficial de contas

Demonstração dos Resultados Anual - Comparativa

<u>Custos e perdas</u>	2007	2006
Custo das mercadorias vendidas e das matérias consumidas		
<i>Mercadorias</i>	0,00	0,00
<i>Matérias</i>	0,00	0,00
Fornecimentos e serviços externos.....	45.056,91	9.043,74
Custos com o pessoal		
<i>Remunerações</i>	68.697,50	19.670,00
Encargos sociais:		
<i>Pensões</i>	0,00	0,00
<i>Outros</i>	14.101,64	3.766,75
Amortizações do imobilizado corpóreo e incorpóreo	2.808,96	0,00
Provisões.....	0,00	0,00
Impostos.....	365,13	3.227,11
Outros custos e perdas operacionais.....	0,00	0,00
(A).....	131.030,14	35.707,60
Perdas em empresas do grupo e associadas.....	0,00	0,00
Amortizações e prov. de aplicações e investimentos financeiros	0,00	0,00
Juros e custos similares:		
Relativos a empresas do grupo.....	0,00	0,00
Outros.....	6.954,75	51,09
(C).....	137.984,89	35.758,69
Custos e perdas extraordinários.....	200,00	200,00
(E).....	138.184,89	35.958,69
Impostos sobre o rendimento do exercício.....	226,55	123,09
(G).....	138.411,44	36.081,78
Resultado líquido do exercício	237,38	85,57
	138.648,82	36.167,35
<u>Proveitos e ganhos</u>		
Vendas:		
<i>Mercadorias</i>	0,00	0,00
<i>Produtos</i>	0,00	0,00
Prestações de serviços	0,00	0,00
Variação da produção	0,00	0,00
Trabalhos para a própria empresa	59.217,50	33.538,91
Proveitos suplementares	0,00	0,00
Subsídios à exploração	0,00	0,00
Outros proveitos e ganhos operacionais	0,00	0,00
(B).....	59.217,50	33.538,91
Ganhos em empresas do grupo associadas	0,00	0,00
Rendimentos de participações de capital	0,00	0,00
Rendimentos de títulos negociáveis e de outras aplicações fin.....		
Relativos a outras empresas do grupo	0,00	0,00
Outros	0,00	0,00
Outros juros e proveitos similares:		
Relativos a empresas do grupo		
Outros	12.920,68	2.310,89
(D).....	72.138,18	35.849,80
Proveitos e ganhos extraordinários	66.510,64	317,55
(F).....	138.648,82	36.167,35
Resumo:		
Resultados operacionais : (B) - (A).....	-71.812,64	-2.168,69
Resultados financeiros : (D - B) - (C - A).....	5.965,93	2.259,80
Resultados correntes : (D) - (C).....	-65.846,71	91,11
Resultados antes de impostos : (F) - (E).....	463,93	208,66
Resultado líquido do exercício : (F) - (G).....	237,38	85,57

Contabilidade - (c) Primavera BSS

A Administração

O Técnico oficial de contas

ANEXO AO BALANÇO E À DEMONSTRAÇÃO DE RESULTADOS DE 2007

Nota Introdutória:

As notas que se seguem respeitam a ordem estabelecida no Plano Oficial de Contabilidade.

As notas não mencionadas não se aplicam à empresa, ou respeitam a factos ou situações não materialmente relevantes.

As demonstrações financeiras foram preparadas de harmonia com os princípios definidos no Plano Oficial de Contabilidade aprovado pelo decreto-lei N.º 410/89 de 21 de Novembro, com as alterações que lhe foram introduzidas pelo decreto-lei N.º 238/91 de 2 de Julho.

1. DERROGAÇÕES AO POC

As demonstrações financeiras foram elaboradas de harmonia com os princípios contabilísticos definidos no Plano Oficial de Contabilidade, não tendo havido alterações às disposições ali contidas.

2. CONTEÚDOS NÃO COMPARÁVEIS COM OS DO EXERCÍCIO ANTERIOR

Os conteúdos das contas do balanço e da demonstração dos resultados são, na totalidade, comparáveis com as dos exercícios anteriores. As quantias relativas ao exercício de 2006 (comparativo) incluído nas presentes demonstrações financeiras estão apresentadas em conformidade com o modelo resultante das alterações introduzidas ao POC pelo Decreto-Lei n.º 35/2005, de 17 de Fevereiro.

3. CRITÉRIOS VALORIMÉTRICOS UTILIZADOS RELATIVAMENTE ÀS VÁRIAS RUBRICAS DO BALANÇO E DA DEMONSTRAÇÃO DOS RESULTADOS, BEM COMO MÉTODOS DE CÁLCULO RESPEITANTES AOS AJUSTAMENTOS DE VALOR, DESIGNADAMENTE AMORTIZAÇÕES E PROVISÕES.

a) Imobilizações Corpóreas

Política de amortizações adoptada:

a)- Método das quotas constantes dos quadros anexos ao Decreto-Regulamentar n.º 2/90 de 12 de Janeiro.

b) Imobilizações Incorpóreas

Compreende as despesas com a constituição, publicações, estudos e organização da

empresa e com o projecto Comunitário integrado na Medida III 11 – Economia “Dinamização dos Sistemas Tecnológico, de Formação e da Qualidade”.

Política de amortizações adoptada:

- Não se procedeu à amortização do imobilizado incorpóreo.

c) Dívidas de ou a terceiros

- Não há dívidas de ou a terceiros, em moeda estrangeira.

5. AFECTAÇÃO DO RESULTADO LIQUIDO DO EXERCÍCIO COM VISTA À OBTENÇÃO DE VANTAGENS FISCAIS

O resultado do exercício não foi afectado com vista à obtenção de vantagens fiscais. Assim, não houve adopção de critérios valorimétricos diferentes do custo de aquisição, nem taxas de amortização superiores às indicadas nas tabelas de amortizações anexas ao diploma que regulamenta o regime das amortizações.

7. NÚMERO MÉDIO DE PESSOAS AO SERVIÇO DA EMPRESA, NO EXERCÍCIO, REPARTIDO POR EMPREGADOS E ASSALARIADOS

O número médio de pessoas ao serviço da Coimbra Inovação Parque, SA durante o ano de 2007 foi de 2 funcionários.

8. ESPECIFICAÇÃO DA CONTA 431 – DESPESAS DE INSTALAÇÃO:

- * Ano 2005 - 47.934,87 euros
- * Ano 2006 - 55.384,87 euros
- * Ano 2007 - 55.384,87 euros

10. MOVIMENTOS OCORRIDOS NAS RUBRICAS DO ACTIVO IMOBILIZADO CONSTANTES DO BALANÇO E NAS RESPECTIVAS AMORTIZAÇÕES E PROVISÕES**10.1. ACTIVO BRUTO**

RÚBRICAS	SALDO INICIAL	AUMENTOS (+)	ALIENAÇÕES (-)	SALDO FINAL
Imobilizações Incorpóreas:				
Despesas de instalação	55.384,87 €	0,00 €	0,00 €	55.384,87 €
Despesas de investig. desenvolvim.	708,14 €	0,00 €	0,00 €	708,14 €
Auditorias e patentes	0,00 €	0,00 €	0,00 €	0,00 €
Imobilizações em curso	114.703,95 €	131.752,23 €	0,00 €	246.456,18 €
Adiantamentos conta Imobiliz. Incorpóreas	0,00 €	0,00 €	0,00 €	0,00 €
	170.796,96 €	131.752,23 €	0,00 €	302.549,19 €
Imobilizações Corpóreas:				
Terrenos e recursos naturais	0,00 €	0,00 €	0,00 €	0,00 €
Edifícios e outras construções	0,00 €	0,00 €	0,00 €	0,00 €
Equipamento básico	0,00 €	0,00 €	0,00 €	0,00 €
Equipamento de transporte	0,00 €	0,00 €	0,00 €	0,00 €
Ferramentas e utensílios	32,23 €	0,00 €	0,00 €	32,23 €
Equipamento Administrativo	0,00 €	9.498,52 €	0,00 €	9.498,52 €
Taras e vasilhame	0,00 €	0,00 €	0,00 €	0,00 €
Outras imobilizações corpóreas	0,00 €	0,00 €	0,00 €	0,00 €
Imobilizações em curso	0,00 €	0,00 €	0,00 €	0,00 €
Adiantamentos conta imob. corpóreas	0,00 €	0,00 €	0,00 €	0,00 €
	32,23 €	9.498,52 €	0,00 €	9.530,75 €
Investimentos Financeiros:				
Partes de capital em emp. interlig.	0,00 €	0,00 €	0,00 €	0,00 €
Empréstimos a empresas interlig.	0,00 €	0,00 €	0,00 €	0,00 €
Partes de capital em emp. partic.	0,00 €	0,00 €	0,00 €	0,00 €
Empréstimos a emp. participadas	0,00 €	0,00 €	0,00 €	0,00 €
Títulos e outras aplicações financ.	0,00 €	0,00 €	0,00 €	0,00 €
Outros empréstimos concedidos	0,00 €	0,00 €	0,00 €	0,00 €
Imobilizações em curso	0,00 €	0,00 €	0,00 €	0,00 €
Adiantamento conta investim. financeiros	0,00 €	0,00 €	0,00 €	0,00 €
	0,00 €	0,00 €	0,00 €	0,00 €

10.2. AMORTIZAÇÕES

RÚBRICAS	SALDO INICIAL	REFORÇO AMORTIZ. EXERCÍCIO	ALIENAÇÃO (-)	SALDO FINAL
Imobilizações Incorpóreas:	0,00 €	0,00 €	0,00 €	0,00 €
Despesas de instalação	0,00 €	0,00 €	0,00 €	0,00 €
Despesas de investig. desenvolvim.	0,00 €	0,00 €	0,00 €	0,00 €
Auditorias e patentes	0,00 €	0,00 €	0,00 €	0,00 €
	0,00 €	0,00 €	0,00 €	0,00 €
Imobilizações Corpóreas:				
Terrenos e recursos naturais	0,00 €	0,00 €	0,00 €	0,00 €
Edifícios e outras construções	0,00 €	0,00 €	0,00 €	0,00 €
Equipamento básico	0,00 €	0,00 €	0,00 €	0,00 €
Equipamento de transporte	0,00 €	0,00 €	0,00 €	0,00 €
Ferramentas e utensílios	0,00 €	32,23 €	0,00 €	32,23 €
Equipamento Administrativo	0,00 €	2.776,73 €	0,00 €	2.776,73 €
Taras e vasilhame	0,00 €	0,00 €	0,00 €	0,00 €
Outras imobilizações corpóreas	0,00 €	0,00 €	0,00 €	0,00 €
	0,00 €	2.808,96 €	0,00 €	2.808,96 €
Investimentos Financeiros:				
Títulos e outras aplicações financ.	0,00 €	0,00 €	0,00 €	0,00 €
Outros empréstimos concedidos	0,00 €	0,00 €	0,00 €	0,00 €
	0,00 €	0,00 €	0,00 €	0,00 €

14. COM RELAÇÃO ÀS IMOBILIZAÇÕES CORPÓREAS E EM CURSO:

O valor das Imobilizações Corpóreas afectas à actividade da empresa totalizam o valor de 9.530,75€ e as Imobilizações em Curso totalizam o valor de 246.456,18€.

35. FORMA COMO SE REALIZOU O CAPITAL SOCIAL E SEUS AUMENTOS OU REDUÇÕES, APENAS NO EXERCÍCIO EM QUE TIVERAM LUGAR.

Capital Social.....	939.000,00 euros
Capital realizado em 2007.....	430.107,00 euros
Valor por realizar em 2007.....	122.130,00 euros

O valor por realizar está garantido a 31.12.2007 por uma Garantia Bancária emitida a favor da Câmara Municipal de Coimbra.

Houve durante o exercício modificações subjectivas nos titulares de Capital Subscrito por deliberação da Assembleia Geral dependendo esta operação da sorte da acção em tribunal.

36. NÚMERO DE ACÇÕES DE CADA CATEGORIA:

- 1) Número de acções nominativas: 187.800 acções
- 2) Valor nominal de cada acção: 5 euros

37. PARTICIPAÇÃO NO CAPITAL SUBSCRITO DE CADA UMA DAS PESSOAS COLECTIVAS QUE NELE DETENHAM PELO MENOS 20%:

- Município Coimbra possui uma participação no Capital Subscrito de 64,01%
- Coimbravita – Agência de Desenvolvimento Regional, S.A, S.A. possui uma participação no Capital Subscrito de 20,00%

38. NÚMERO E VALOR NOMINAL DAS ACÇÕES SUBSCRITAS, DURANTE O EXERCÍCIO:

Ver o mencionado no nº 35.

40. EXPLICAÇÃO E JUSTIFICAÇÃO DOS MOVIMENTOS OCORRIDOS NO EXERCÍCIO EM CADA UMA DAS RUBRICAS DE CAPITAIS PRÓPRIOS, CONSTANTES DO BALANÇO, PARA ALÉM DAS REFERIDAS ANTERIORMENTE.

Rubricas	Saldo inicial	Aumentos	Reduções	Saldo final
51 - Capital	939.000,00			939.000,00
52 - Acções (quotas) próprias :				
521 - Valor nominal				
522 - Prémios e descontos ..				
53 - Prestações suplementares				
54 - Prémios de emissão de acções				
55 - Ajustamentos de partes de ca				
56 - Reservas de reavaliação				
57 - Reservas :				
571 - Reservas legais	65,31	4,28		69,59
572 - Reservas estatutárias ..				
573 - Reservas contratuais ..				
574 - Reservas livres	1.240,90	81,29		1.322,19
575 - Subsídios				
576 - Doações				
59 - Resultados transitados				
88 - Resultado Líquido	85,57	237,38	85,57	237,38
	940.391,78	322,95	85,57	940.629,16

43. REMUNERAÇÕES ATRIBUÍDAS AOS MEMBROS DOS ÓRGÃOS SOCIAIS:

O membro do Conselho de Administração Eng. Horácio Pina Prata, auferiu senhas de presença no valor total de 1.000 euros durante o ano de 2007.

44. REPARTIÇÃO DO VALOR LÍQUIDO DAS VENDAS E DAS PRESTAÇÕES DE SERVIÇOS POR ACTIVIDADES E POR MERCADOS.

71 – VENDAS DE MERCADORIAS	%	VALOR
Mercado Nacional	0,00	0,00€
Mercado Comunitário		
Mercado Extracomunitário		
Custo no Exercício		0,00 €

45. DEMONSTRAÇÃO DOS RESULTADOS FINANCEIROS

Custos e perdas	Exercícios	
	2007	2006
681-Juros suportados	6.791,61	
682-Perdas em empresas do grupo e associadas		
683-Amortizações de investimentos em imóveis		
684-Provisões para aplicações financeiras		
685-Diferenças de câmbio desfavoráveis		
686-Descontos pronto pagamento concedidos		
687-Perdas na alienação de aplicações de tesouraria		
688-Outros custos e perdas financeiros	163,14	51,09
Resultados Financeiros	5.965,93	2.259,80
Proveitos e ganhos	Exercícios	
	2007	2006
781-Juros obtidos	6.052,77	1.977,27
782-Ganhos em empresas do grupo e associadas		
783-Rendimentos de imóveis		
784-Rendimentos de participações de capital		
785-Diferenças de câmbio favoráveis		
786-Descontos pronto pagamento obtidos	23,61	
787-Ganhos na alienação de aplicações de tesouraria ..	6.844,30	333,62
788-Outros proveitos e ganhos financeiros		
	12.920,68	2.310,89

46. DEMONSTRAÇÃO DOS RESULTADOS EXTRAORDINÁRIOS

Custos e perdas	Exercícios	
	2007	2006
691 - Donativos		
692 - Dívidas incobráveis		
693 - Perdas em existências		
694 - Perdas em imobilizações		
695 - Multas e penalidades	200,00	200,00
696 - Aumentos de amortizações e provisões		
697 - Correções relativas a exercícios anteriores		
698 - Outros custos e perdas extraordinários		
Resultados Extraordinários	66.310,64	124,70
Proveitos e ganhos	Exercícios	
	2007	2006
791 - Restituição de impostos		
792 - Recuperação de dívidas		
793 - Ganhos em existências		
794 - Ganhos em imobilizações		
795 - Benefícios de penalidades contratuais		
796 - Redução de amortizações e provisões		
797 - Correções relativas a exercícios anteriores	10,54	310,40
798 - Outros proveitos e ganhos extraordinários	0,10	7,15
799 - Proveitos extraordinários	66.500,00	7,15
	66.510,64	324,70



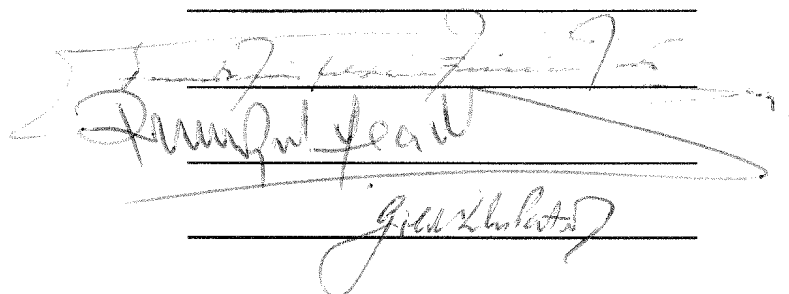
47. INFORMAÇÕES EXIGIDAS POR DIPLOMAS LEGAIS

Em cumprimento do disposto no art.º 21º do Decreto – Lei 411/91 de 17 de Outubro declaramos que a situação perante a Segurança Social se encontra regularizada.

COIMBRA, 31 DE DEZEMBRO DE 2007

O CONSELHO DE ADMINISTRAÇÃO

O TÉCNICO OFICIAL DE CONTAS

Firma:
Coimbra Inovação Parque, SA

Exercício de **2007**

Período de Tributação de **01-01-2007** a **31-12-2007**

**MAPA DE REINTEGRAÇÕES
E AMORTIZAÇÕES**

ELEMENTOS DO ACTIVO NÃO REAVALIADOS
(Incluindo os adquiridos em estado de uso)

(a) **Imobilizado Incorporado**

Numero de Identificação Fiscal
Actividade Principal:

506787729

Código CAE

IRC

MODELO 32.1

Código acordo c/ Tab. Dec. 2/90 12/Jan	Descrição do activo Imobilizado (b)	Data		Activo Imobilizado (valores aquis. ou outro contabilístico na falta daqueles)	Num. Anos Utilid. Esperi ada	Reintegrações e Amortizações					Taxas p erdiças Acumula das	Mais-valias não Tributadas		Reintegrações e amortizações não aceites
		Aquisi ção	Início Utilização			De exercícios anteriores	Do exercício		Acumuladas	Ano		Montante		
							Taxas	Valores						
													(3)	
(1)	(2)	(3)	(4)	(5)	(6)	(7)	(8)	(9)	(10)	(11)	(12)	(13)	(14)	(15)
	431 Despesas de Instalação													
2460	Despesas de Instalação	2004		2004	16.754,26		0,00	0,00	0,00	0,00			0,00	0,00
2460	Despesas de Instalação	2005		2005	31.180,61		0,00	0,00	0,00	0,00			0,00	0,00
2460	Despesas de Instalação	2006		2006	7.450,00		0,00	0,00	0,00	0,00			0,00	0,00
	Totais da Conta				55.384,87		0,00		0,00	0,00				0,00

Firma: **Coimbra Inovação Parque, SA**
Exercício de **2007**
Período de Tributação de **01-01-2007 a 31-12-2007**

**MAPA DE REINTEGRAÇÕES
E AMORTIZAÇÕES**

ELEMENTOS DO ACTIVO NÃO REAVALIADOS
(Incluindo os adquiridos em estado de uso)

(a) **Imobilizado Corpóreo**

Numero de Identificação Fiscal
Actividade Principal: **506787729**
Código CAE

IRC

MODELO **32.1**

Código acordo c/ Tab. Dec. 2/90 12/Jan	Descrição do activo Imobilizado <
---	--

BALANCETE GERAL (Período[Regularizações - Regularizações] e Acumulado) - 2007

(Valores em EUR)

Conta	Descrição	Mov. Débito	Mov. Crédito	Saldo	Acumulado		Pág. 1
					Mov. Débito	Mov. Crédito	Saldo
11	Caixa	0,00	0,00	0,00	3.982,92	3.620,88	362,04 D
111	Caixa Euros	0,00	0,00	0,00	3.982,92	3.620,88	362,04 D
12	Depósitos à Ordem	0,00	0,00	0,00	1.869.506,31	1.869.043,87	462,44 D
1201	Banco Espírito Santo	0,00	0,00	0,00	1.869.506,31	1.869.043,87	462,44 D
13	Depósitos a Prazo	0,00	0,00	0,00	1.070.000,00	550.000,00	520.000,00 D
1301	Banco Espírito Santo	0,00	0,00	0,00	1.070.000,00	550.000,00	520.000,00 D
18	Outras Aplicações de Tesour	0,00	0,00	0,00	417.031,05	417.031,05	0,00
181	Outras Aplc. Tesou.- F. Mon	0,00	0,00	0,00	63.031,05	63.031,05	0,00
182	Investimento BES Capital	0,00	0,00	0,00	354.000,00	354.000,00	0,00
21	Clientes	0,00	0,00	0,00	80.465,00	80.482,77	17,77 C
211	Clientes - c/c	0,00	0,00	0,00	80.465,00	80.482,77	17,77 C
2111	Clientes - c/c - M. Nacional	0,00	0,00	0,00	80.465,00	80.482,77	17,77 C
2111008	Mota Engil, SA	0,00	0,00	0,00	6.050,00	6.050,00	0,00
2111009	Marsilop-Sociedade de Empr	0,00	0,00	0,00	6.050,00	6.050,00	0,00
2111010	Soares da Costa, SA	0,00	0,00	0,00	6.050,00	6.050,00	0,00
2111011	Domingos da Silva Teixeira,	0,00	0,00	0,00	6.050,00	6.050,00	0,00
2111012	Lena - Engenharia e Constru	0,00	0,00	0,00	6.050,00	6.050,00	0,00
2111013	Somague - Engenharia SA	0,00	0,00	0,00	6.050,00	6.050,00	0,00
2111014	Amândio Carvalho, SA	0,00	0,00	0,00	6.050,00	6.050,00	0,00
2111015	Alberto Couto Alves, SA	0,00	0,00	0,00	6.050,00	6.050,00	0,00
2111016	OPCA - SA	0,00	0,00	0,00	6.050,00	6.050,00	0,00
2111017	OBRECOL - Obras e Constr	0,00	0,00	0,00	6.050,00	6.050,00	0,00
2111018	MonteAdriano - Engenharia	0,00	0,00	0,00	6.050,00	6.050,00	0,00
2111019	Conduril, SA	0,00	0,00	0,00	6.050,00	6.050,00	0,00
2111020	FDO - Construções, SA	0,00	0,00	0,00	6.050,00	6.050,00	0,00
2111021	Prospectiva -Projectos, Se.e	0,00	0,00	0,00	907,50	925,27	17,77 C
2111022	EFS-Eng. Fisc. e Serviços, L.	0,00	0,00	0,00	907,50	907,50	0,00
22	Fornecedores	0,00	0,00	0,00	128.489,30	129.752,45	1.263,15 C
221	Fornecedores - c/c	0,00	0,00	0,00	128.489,30	129.752,45	1.263,15 C
2211	Fornecedores - c/c - M.Nacie	0,00	0,00	0,00	128.489,30	129.752,45	1.263,15 C
2211007	Celiumproj-Consultadoria e l	0,00	0,00	0,00	17.424,00	17.424,00	0,00
2211008	Vasco da Cunha arq. pla., Ld	0,00	0,00	0,00	25.851,65	25.851,65	0,00
2211010	Agenda Setting - Proc. Dado	0,00	0,00	0,00	16.093,00	16.093,00	0,00
2211011	Takemedia-Produções Multin	0,00	0,00	0,00	18.240,75	18.240,75	0,00
2211012	10 TEL - Representações e S	0,00	0,00	0,00	6.553,97	6.553,97	0,00
2211013	Macasi - Artes Gráficas	0,00	0,00	0,00	84,70	84,70	0,00
2211014	EdiCAD- Computação Gráfic	0,00	0,00	0,00	635,25	635,25	0,00
2211015	Beiras Texto	0,00	0,00	0,00	116,16	116,16	0,00
2211016	NoOnda.net Tecnologia de In	0,00	0,00	0,00	22.339,02	22.339,02	0,00
2211017	G-PLANO Arquitectura, Eng	0,00	0,00	0,00	13.794,00	13.794,00	0,00
2211018	mediaprimer	0,00	0,00	0,00	7.356,80	7.356,80	0,00
2211019	3LM	0,00	0,00	0,00	0,00	940,17	940,17 C
2211020	Jorge Mendes, Lda	0,00	0,00	0,00	0,00	322,98	322,98 C
24	Estados e Outros Entes Públi	0,00	226,55	226,55 C	321.152,20	287.622,98	33.529,22 D
241	Imposto sobre o Rendimento	0,00	226,55	226,55 C	4.472,57	1.113,69	3.358,88 D
2411	IRC - Pagamento por Conta	0,00	0,00	0,00	2.500,00	285,17	2.214,83 D
24111	IRC - Pagamento por Conta -	0,00	0,00	0,00	183,00	183,00	0,00
24112	IRC - Pag. Conta - Pag. Esp.	0,00	0,00	0,00	2.317,00	102,17	2.214,83 D
2411201	PEC 2006 - Reembolso em 3	0,00	0,00	0,00	1.250,00	102,17	1.147,83 D
2411202	PEC 2007 - Reembolso em 3	0,00	0,00	0,00	1.067,00	0,00	1.067,00 D
2412	IRC - Retenção na Fonte	0,00	0,00	0,00	1.529,00	158,40	1.370,60 D
24121	IRC - Ret.Fonte - Juros Banc	0,00	0,00	0,00	1.529,00	158,40	1.370,60 D
2413	IRC - Estimado	0,00	226,55	226,55 C	123,09	349,64	226,55 C
2417	IRC - A Recuperar	0,00	0,00	0,00	320,48	320,48	0,00
24171	IRC - A Recuperar - Normal	0,00	0,00	0,00	320,48	320,48	0,00
242	Retenção de Impostos sobre I	0,00	0,00	0,00	11.551,31	12.459,56	908,25 C
2421	RIR-Trabalho dependente	0,00	0,00	0,00	9.287,42	9.745,67	458,25 C
2422	RIR-Trabalho independente	0,00	0,00	0,00	2.263,89	2.713,89	450,00 C
243	Imposto s/valor Acrescentad	0,00	0,00	0,00	286.412,16	254.280,64	32.131,52 D

BALANCETE GERAL (Período[Regularizações - Regularizações] e Acumulado) - 2007

(Valores em EUR)

Pág. 2

					Acumulado		
Conta	Descrição	Mov. Débito	Mov. Crédito	Saldo	Mov. Débito	Mov. Crédito	Saldo
2432	IVA - Dedutível	0,00	0,00	0,00	27.230,48	27.230,48	0,00
24322	IVA-Ded-Imobilizado	0,00	0,00	0,00	17.134,94	17.134,94	0,00
243222	IVA-Ded-Imob.-Taxa Norma	0,00	0,00	0,00	17.134,94	17.134,94	0,00
2432221	IVA-Ded-Imob.-TxNor.-Mer	0,00	0,00	0,00	17.134,94	17.134,94	0,00
24322213	Iva-Ded-Imob-TxNor-Merc.N	0,00	0,00	0,00	17.134,94	17.134,94	0,00
24323	IVA-Ded-Outros Bens e Serv	0,00	0,00	0,00	10.095,54	10.095,54	0,00
243231	IVA-Ded-OBS-Taxa Reduzi	0,00	0,00	0,00	0,77	0,77	0,00
2432311	IVA-Ded-OBS-TxRed.-Merc	0,00	0,00	0,00	0,77	0,77	0,00
243232	IVA-Ded-OBS-Taxa Normal	0,00	0,00	0,00	10.094,77	10.094,77	0,00
2432321	IVA-Ded-OBS-TxNor.-Merc	0,00	0,00	0,00	10.040,33	10.040,33	0,00
24323213	Iva-Ded-OBS-TxNor-Merc.N	0,00	0,00	0,00	10.040,33	10.040,33	0,00
2432322	IVA-Ded-OBS-TxNor.-Merc	0,00	0,00	0,00	54,44	54,44	0,00
2433	IVA - Liquidado	0,00	0,00	0,00	14.019,44	14.019,44	0,00
24331	IVA - Liq.- Operacoes Gerais	0,00	0,00	0,00	13.965,00	13.965,00	0,00
243313	IVA-Liq.-Outros Proveitos	0,00	0,00	0,00	13.965,00	13.965,00	0,00
2433132	IVA-Liq.-Otr.Prov.-Taxa No	0,00	0,00	0,00	13.965,00	13.965,00	0,00
24331321	IVA-Liq.-Otr.Prov.-TxNor-N	0,00	0,00	0,00	13.965,00	13.965,00	0,00
24333	Iva Liq.-Trans. Intracomunit	0,00	0,00	0,00	54,44	54,44	0,00
2433362	Iva Liq.-TIC-OBS	0,00	0,00	0,00	54,44	54,44	0,00
24333622	Iva Liq.-TIC-OBS-Taxa Nor	0,00	0,00	0,00	54,44	54,44	0,00
2434	IVA - Regularizações	0,00	0,00	0,00	2.132,76	2.132,76	0,00
24342	IVA-REG.-Mens./Trim. f/Es	0,00	0,00	0,00	2.132,76	2.132,76	0,00
243422	IVA-REG-FES-p/Devolução	0,00	0,00	0,00	2.132,76	2.132,76	0,00
2434221	IVA-REG-FES-DF-Taxa Rec	0,00	0,00	0,00	1.975,26	1.975,26	0,00
24342213	IVA-REG-FES-DF-TxRed-C	0,00	0,00	0,00	1.975,26	1.975,26	0,00
2434222	IVA-REG-FES-DF-Taxa No	0,00	0,00	0,00	157,50	157,50	0,00
24342223	IVA-REG-FES-DF-TxNor-O	0,00	0,00	0,00	157,50	157,50	0,00
243422233	21%	0,00	0,00	0,00	157,50	157,50	0,00
2435	IVA - Apuramento	0,00	0,00	0,00	119.064,22	119.064,22	0,00
2437	IVA - A Recuperar	0,00	0,00	0,00	123.965,26	91.833,74	32.131,52 D
245	Contribuição p/ Segurança S	0,00	0,00	0,00	18.691,16	19.744,09	1.052,93 C
2452	Cont. Seg. Social -Pessoal	0,00	0,00	0,00	18.691,16	19.744,09	1.052,93 C
247	Imposto do Selo	0,00	0,00	0,00	25,00	25,00	0,00
2471	Imposto de selo-suportado	0,00	0,00	0,00	25,00	25,00	0,00
247108	Outros Escritos de contratos	0,00	0,00	0,00	25,00	25,00	0,00
2471081	Contratos a prazo pessoal	0,00	0,00	0,00	25,00	25,00	0,00
26	Outros Devedores e Credores	0,00	0,00	0,00	1.394.068,63	1.310.825,92	83.242,71 D
262	Pessoal	0,00	0,00	0,00	40.453,29	40.453,29	0,00
2622	Remunerações a Pagar ao Pe	0,00	0,00	0,00	40.453,29	40.453,29	0,00
264	Subscritores de Capital	0,00	0,00	0,00	1.315.772,50	1.224.205,50	91.567,00 D
2641	Entidades Públicas	0,00	0,00	0,00	479.520,00	357.390,00	122.130,00 D
26411	Com Realização Capital	0,00	0,00	0,00	479.520,00	357.390,00	122.130,00 D
264111	Município de Coimbra	0,00	0,00	0,00	479.520,00	357.390,00	122.130,00 D
2642	Entidades Privadas	0,00	0,00	0,00	836.252,50	866.815,50	30.563,00 C
26421	Com Realização Capital	0,00	0,00	0,00	250.054,00	280.617,00	30.563,00 C
264212	Coimbravita, SA	0,00	0,00	0,00	141.396,00	141.396,00	0,00
264214	Banco Espírito Santo, SA	0,00	0,00	0,00	22.092,00	22.092,00	0,00
264215	Assoc. Comercial Industrial t	0,00	0,00	0,00	31.560,00	31.560,00	0,00
264216	AIP / CCI	0,00	0,00	0,00	22.092,00	22.092,00	0,00
264218	Novotecna	0,00	0,00	0,00	6.622,00	12.771,00	6.149,00 C
264219	JADRC	0,00	0,00	0,00	26.292,00	50.706,00	24.414,00 C
264220	Coimbra Prime	0,00	0,00	0,00	282.448,50	282.448,50	0,00
264221	Top Certame	0,00	0,00	0,00	303.750,00	303.750,00	0,00
268	Devedores e Credores Divers	0,00	0,00	0,00	37.842,84	46.167,13	8.324,29 C
2681	Devedores Diversos	0,00	0,00	0,00	35.842,84	37.917,13	2.074,29 C
26811	Devedores Diversos - Merc. l	0,00	0,00	0,00	24.363,70	26.144,43	1.780,73 C
268112	Dr. António Pinto Castanheir	0,00	0,00	0,00	2.141,70	3.375,90	1.234,20 C
268117	Capas Negras-Contabilidade	0,00	0,00	0,00	3.872,00	4.428,60	556,60 C
268118	Caixa - Regularizações	0,00	0,00	0,00	200,00	189,93	10,07 D

BALANCETE GERAL (Período[Regularizações - Regularizações] e Acumulado) - 2007

(Valores em EUR)

Pág. 3

				Acumulado			
Conta	Descrição	Mov. Débito	Mov. Crédito	Saldo	Mov. Débito	Mov. Crédito	Saldo
268119	João Pacheco de Amorim Un	0,00	0,00	0,00	18.150,00	18.150,00	0,00
268120	PT Comunicações	0,00	0,00	0,00	216,08	216,08	0,00
268121	Mundicópi	0,00	0,00	0,00	753,28	753,28	0,00
268122	Arsys Internet S.L.	0,00	0,00	0,00	259,20	259,20	0,00
268123	CH Business Consulting, SA	0,00	0,00	0,00	7.308,40	7.308,40	0,00
268124	António Fontes	0,00	0,00	0,00	2.406,72	2.406,72	0,00
268125	Francisco Peixoto Unip., Lda	0,00	0,00	0,00	405,86	526,86	121,00 C
268126	documentos a recepcionar	0,00	0,00	0,00	129,60	129,60	0,00
268127	Victoria-Seguros	0,00	0,00	0,00	0,00	172,56	172,56 C
2683	SENHAS DE PRESENÇA	0,00	0,00	0,00	2.000,00	8.250,00	6.250,00 C
2683003	Horácio Augusto de Pina Pra	0,00	0,00	0,00	1.000,00	1.250,00	250,00 C
2683005	Gil da Silva Patrão	0,00	0,00	0,00	0,00	1.000,00	1.000,00 C
2683007	Joaquim Norberto Cardoso P	0,00	0,00	0,00	0,00	1.500,00	1.500,00 C
2683008	João Vasco da Fonseca Jorge	0,00	0,00	0,00	0,00	750,00	750,00 C
2683009	Fernando Luís Caldeira Ferre	0,00	0,00	0,00	1.000,00	1.000,00	0,00
2683010	Paulo Miguel Janela Mendes	0,00	0,00	0,00	0,00	1.500,00	1.500,00 C
2683011	Rui Manuel Pinto Soares Per	0,00	0,00	0,00	0,00	1.250,00	1.250,00 C
27	Acréscimos e Diferimentos	2.470,82	7.499,25	5.028,43 C	21.078,65	26.035,96	4.957,31 C
271	Acréscimos de Proveitos	2.470,82	0,00	2.470,82 D	2.776,66	305,84	2.470,82 D
2711	Juros a Receber	2.470,82	0,00	2.470,82 D	2.776,66	305,84	2.470,82 D
272	Custos Diferidos	0,00	0,00	0,00	9.204,99	9.058,50	146,49 D
2722	seguros	0,00	0,00	0,00	146,49	0,00	146,49 D
2729	Outros Custos Diferidos	0,00	0,00	0,00	9.058,50	9.058,50	0,00
27291	Outros Custos Diferidos - Di	0,00	0,00	0,00	4.529,25	4.529,25	0,00
27292	Outros Custos Dif. -Proj C I	0,00	0,00	0,00	4.529,25	4.529,25	0,00
273	Acréscimos de Custos	0,00	7.499,25	7.499,25 C	9.097,00	16.671,62	7.574,62 C
2732	Remunerações a Liquidar	0,00	7.499,25	7.499,25 C	9.058,50	16.557,75	7.499,25 C
2739	Outros Acréscimos de Custos	0,00	0,00	0,00	38,50	113,87	75,37 C
42	Imobilizações Corpóreas	9.498,52	4.026,07	5.472,45 D	13.556,82	4.026,07	9.530,75 D
425	Ferramentas e Utensílios	0,00	0,00	0,00	32,23	0,00	32,23 D
4251	Ferr. e Utens. - Mercado Nac	0,00	0,00	0,00	32,23	0,00	32,23 D
426	Equipamento Administrativo	9.498,52	4.026,07	5.472,45 D	13.524,59	4.026,07	9.498,52 D
4261	Equip. Admin. - Mercado Na	9.498,52	4.026,07	5.472,45 D	13.524,59	4.026,07	9.498,52 D
43	Imobilizações Incorpóreas	0,00	0,00	0,00	56.093,01	0,00	56.093,01 D
431	Despesas de Instalação	0,00	0,00	0,00	55.384,87	0,00	55.384,87 D
4311	Despesas de Constituição	0,00	0,00	0,00	55.384,87	0,00	55.384,87 D
43111	Despesas de Constituição - N	0,00	0,00	0,00	55.384,87	0,00	55.384,87 D
432	Despesas de Investig. e Dese.	0,00	0,00	0,00	708,14	0,00	708,14 D
4321	Desp. Inv. e Des.- Mercado N	0,00	0,00	0,00	708,14	0,00	708,14 D
43211	Desp. Inv. Des. -Projecto CI	0,00	0,00	0,00	708,14	0,00	708,14 D
44	Imobilizações em Curso	141.250,75	9.498,52	131.752,23 D	333.553,54	87.097,36	246.456,18 D
441	Obras em Curso A	141.250,75	9.498,52	131.752,23 D	333.553,54	87.097,36	246.456,18 D
4411	Obras em Curso Coimbra Inc	141.250,75	9.498,52	131.752,23 D	333.553,54	87.097,36	246.456,18 D
4411001	Terreno, Edif. e Instalações	2.820,29	0,00	2.820,29 D	19.843,72	11.941,84	7.901,88 D
44110011	Prep. e Infra-estrut Basica Te	2.195,63	0,00	2.195,63 D	19.189,06	11.911,84	7.277,22 D
44110012	Infra-estruturação Técnica Te	579,70	0,00	579,70 D	579,70	0,00	579,70 D
44110013	Construção de Edifícios	44,96	0,00	44,96 D	74,96	30,00	44,96 D
4411002	Aquisição de Equip. e Mob T	5.685,72	9.498,52	3.812,80 C	11.188,17	9.528,52	1.659,65 D
44110021	Equipamento	1.516,43	0,00	1.516,43 D	1.516,43	0,00	1.516,43 D
44110022	Equipamento Informático	1.618,22	6.947,45	5.329,23 C	7.120,67	6.977,45	143,22 D
44110023	Mobiliário Técnico	2.551,07	2.551,07	0,00	2.551,07	2.551,07	0,00
4411005	Projectos Arquitectura e Eng	47.165,00	0,00	47.165,00 D	150.041,00	47.165,00	102.876,00 D
4411007	Núcleo de Competências	59.217,50	0,00	59.217,50 D	92.756,41	0,00	92.756,41 D
44110071	Despesas com Pessoal	59.217,50	0,00	59.217,50 D	92.756,41	0,00	92.756,41 D
4411008	Divulgação	16.347,20	0,00	16.347,20 D	49.709,20	18.462,00	31.247,20 D
4411011	Despesas com Garantias Ban	10.015,04	0,00	10.015,04 D	10.015,04	0,00	10.015,04 D
48	Amortizações Acumuladas	0,00	2.808,96	2.808,96 C	0,00	2.808,96	2.808,96 C
482	De Imobilizações Corpóreas	0,00	2.808,96	2.808,96 C	0,00	2.808,96	2.808,96 C
4825	Ferramentas e Utensílios	0,00	32,23	32,23 C	0,00	32,23	32,23 C

BALANCETE GERAL (Período[Regularizações - Regularizações] e Acumulado) - 2007

(Valores em EUR)

Pag. 4

					Acumulado		
Conta	Descrição	Mov. Débito	Mov. Crédito	Saldo	Mov. Débito	Mov. Crédito	Saldo
4826	Equipamento Administrativo	0,00	2.776,73	2.776,73 C	0,00	2.776,73	2.776,73 C
51	Capital	0,00	0,00	0,00	282.335,50	1.221.335,50	939.000,00 C
511	Capital	0,00	0,00	0,00	0,00	1.221.335,50	1.221.335,50 C
512	Devolução capital	0,00	0,00	0,00	282.335,50	0,00	282.335,50 D
57	Reservas	0,00	0,00	0,00	0,00	1.391,78	1.391,78 C
571	Reservas Legais	0,00	0,00	0,00	0,00	69,59	69,59 C
574	Reservas Livres	0,00	0,00	0,00	0,00	1.322,19	1.322,19 C
59	Resultados Transitados	0,00	0,00	0,00	85,57	85,57	0,00
591	Resultados Transitados	0,00	0,00	0,00	85,57	85,57	0,00
59103	Result. Transitados- Ano 200	0,00	0,00	0,00	85,57	85,57	0,00
62	Fornecimentos e Serviços Ex	0,00	77.977,18	77.977,18 C	133.015,09	87.958,18	45.056,91 D
622	Fornecimentos e Serviços	0,00	77.977,18	77.977,18 C	133.015,09	87.958,18	45.056,91 D
62215	Ferr. e Utensílios Desg. Rápi	0,00	0,00	0,00	117,04	0,00	117,04 D
62217	Material de Escritorio	0,00	5.944,37	5.944,37 C	7.340,86	5.944,37	1.396,49 D
62221	Despesas de Representacao	0,00	0,00	0,00	441,87	0,00	441,87 D
622212	Desp. de Rep. - Não Aceites	0,00	0,00	0,00	441,87	0,00	441,87 D
62222	Comunicação	0,00	289,20	289,20 C	2.344,07	289,20	2.054,87 D
622221	Comunicação-Isentas	0,00	0,00	0,00	616,78	0,00	616,78 D
622222	Comunicação-c/Direito a dec	0,00	289,20	289,20 C	1.727,29	289,20	1.438,09 D
62227	Deslocacoes e Estadas	0,00	0,00	0,00	610,16	0,00	610,16 D
622272	Desloc. e Estadas-N/Aceites	0,00	0,00	0,00	610,16	0,00	610,16 D
62229	Honorários	0,00	0,00	0,00	15.212,57	750,00	14.462,57 D
622291	Honorários - Mercado Nacio	0,00	0,00	0,00	14.812,57	750,00	14.062,57 D
6222913	António Pinto Castanheira	0,00	0,00	0,00	1.770,00	750,00	1.020,00 D
6222914	Augusto Jorge da Fonseca A	0,00	0,00	0,00	2.492,57	0,00	2.492,57 D
6222916	Alexandre de Albuquerque	0,00	0,00	0,00	4.500,00	0,00	4.500,00 D
6222917	António Fontes	0,00	0,00	0,00	2.200,00	0,00	2.200,00 D
6222918	Gisela Cruz	0,00	0,00	0,00	1.925,00	0,00	1.925,00 D
6222919	Paula Sofia	0,00	0,00	0,00	1.925,00	0,00	1.925,00 D
6222920	Emilia da Saudade Reis Cou	0,00	0,00	0,00	400,00	0,00	400,00 D
62231	Contencioso e Notariado	0,00	0,00	0,00	1.557,30	0,00	1.557,30 D
62233	Publicidade e Propaganda	0,00	7.623,00	7.623,00 C	7.773,00	7.623,00	150,00 D
62234	Limpeza Higiene e Conforto	0,00	0,00	0,00	375,02	0,00	375,02 D
62236	Trabalhos Especializados	0,00	64.120,61	64.120,61 C	97.239,34	73.351,61	23.887,73 D
62237	Jornais e Revistas	0,00	0,00	0,00	3,86	0,00	3,86 D
63	Impostos	0,00	30,00	30,00 C	395,13	30,00	365,13 D
631	Impostos Indirectos	0,00	30,00	30,00 C	395,13	30,00	365,13 D
6313	Imposto do Selo	0,00	0,00	0,00	99,78	0,00	99,78 D
63131	Imp Selo- Outros	0,00	0,00	0,00	74,78	0,00	74,78 D
63133	Imp Selo- Contratos trabalho	0,00	0,00	0,00	25,00	0,00	25,00 D
6317	Taxas	0,00	30,00	30,00 C	295,35	30,00	265,35 D
64	Custos com o Pessoal	7.499,25	0,00	7.499,25 D	83.799,14	1.000,00	82.799,14 D
641	Remunerações dos Órgãos St	0,00	0,00	0,00	8.250,00	1.000,00	7.250,00 D
6418	Senhas de Presença	0,00	0,00	0,00	8.250,00	1.000,00	7.250,00 D
642	Remunerações do Pessoal	6.060,00	0,00	6.060,00 D	61.447,50	0,00	61.447,50 D
6423	R.P-Sector Administrativo	6.060,00	0,00	6.060,00 D	61.447,50	0,00	61.447,50 D
64231	R.P-Sector Administrativo -	3.030,00	0,00	3.030,00 D	46.432,50	0,00	46.432,50 D
64233	R.P-Sector Administrativo -	3.030,00	0,00	3.030,00 D	9.282,50	0,00	9.282,50 D
64234	R.P-Sector Administrativo -	0,00	0,00	0,00	3.502,50	0,00	3.502,50 D
64235	R.P-Sector Administrativo -	0,00	0,00	0,00	2.230,00	0,00	2.230,00 D
645	Encargos sobre Remuneraçõe	1.439,25	0,00	1.439,25 D	14.064,15	0,00	14.064,15 D
6452	Enc. s/Rem.-Pessoal	1.439,25	0,00	1.439,25 D	14.064,15	0,00	14.064,15 D
64523	Enc. s/Rem.-Pess. - Sector A	1.439,25	0,00	1.439,25 D	14.064,15	0,00	14.064,15 D
646	Seg. Acid. Trab. e Doenças F	0,00	0,00	0,00	26,07	0,00	26,07 D
6462	Seg.Ac.Trb - Pessoal	0,00	0,00	0,00	26,07	0,00	26,07 D
64623	Seg.Ac.Trb - Pessoal - Sect.	0,00	0,00	0,00	26,07	0,00	26,07 D
648	Outros Custos c/Pessoal	0,00	0,00	0,00	11,42	0,00	11,42 D
6482	OCP- Pessoal	0,00	0,00	0,00	11,42	0,00	11,42 D
64823	OCP- Pessoal - Sect. Admini	0,00	0,00	0,00	11,42	0,00	11,42 D

BALANCETE GERAL (Período[Regularizações - Regularizações] e Acumulado) - 2007

(Valores em EUR)

Acumulado

Pag. 5

Conta	Descrição	Mov. Débito	Mov. Crédito	Saldo	Mov. Débito	Mov. Crédito	Saldo
66	Amortizações e ajustam.do e	2.808,96	0,00	2.808,96 D	2.808,96	0,00	2.808,96 D
662	Amortizações de mobiliz.Co	2.808,96	0,00	2.808,96 D	2.808,96	0,00	2.808,96 D
6625	Amort-Ferramentas e Utensil	32,23	0,00	32,23 D	32,23	0,00	32,23 D
6626	Amort-Equipamento Admini	2.776,73	0,00	2.776,73 D	2.776,73	0,00	2.776,73 D
68	Custos e Perdas Financeiras	0,00	0,00	0,00	6.954,75	0,00	6.954,75 D
681	Juros Suportados	0,00	0,00	0,00	6.791,61	0,00	6.791,61 D
6811	Empréstimos Bancários	0,00	0,00	0,00	580,62	0,00	580,62 D
6813	Juros Reembolso capital	0,00	0,00	0,00	6.210,54	0,00	6.210,54 D
6815	Juros de Mora e Compensató	0,00	0,00	0,00	0,45	0,00	0,45 D
68151	Juros de Mora	0,00	0,00	0,00	0,45	0,00	0,45 D
688	Outros Custos e Perdas Finan	0,00	0,00	0,00	163,14	0,00	163,14 D
6888	Outros não Especificados	0,00	0,00	0,00	163,14	0,00	163,14 D
68881	Outros	0,00	0,00	0,00	163,14	0,00	163,14 D
69	Custos e Perdas Extraordinár	0,00	0,00	0,00	375,00	175,00	200,00 D
695	Multas e Penalidades	0,00	0,00	0,00	200,00	0,00	200,00 D
6951	Multas Fiscais	0,00	0,00	0,00	200,00	0,00	200,00 D
697	Correcções Relat. Exercícios	0,00	0,00	0,00	175,00	175,00	0,00
75	Trabalhos p/Própria Empresa	0,00	59.217,50	59.217,50 C	0,00	59.217,50	59.217,50 C
754	Trab. p/Própria Emp. - Imo. t	0,00	59.217,50	59.217,50 C	0,00	59.217,50	59.217,50 C
78	Proveitos e Ganhos Financei	0,00	2.470,82	2.470,82 C	0,00	12.920,68	12.920,68 C
781	Juros Obtidos	0,00	995,41	995,41 C	0,00	6.052,77	6.052,77 C
7811	Depósitos Bancários	0,00	995,41	995,41 C	0,00	6.052,77	6.052,77 C
786	Descontos de P.Pagamento C	0,00	0,00	0,00	0,00	23,61	23,61 C
7861	Desc. PP-Isentos s/ reg. de Iv	0,00	0,00	0,00	0,00	23,61	23,61 C
787	Ganhos na Alien. apls. Tesou	0,00	1.475,41	1.475,41 C	0,00	6.844,30	6.844,30 C
79	Proveitos e Ganhos Extraord	0,00	0,00	0,00	0,00	66.510,64	66.510,64 C
797	Correcções Rel. Exerc. Anter	0,00	0,00	0,00	0,00	10,54	10,54 C
798	Outros Proveitos e Ganhos E	0,00	0,00	0,00	0,00	0,10	0,10 C
7988	Outros não especificados	0,00	0,00	0,00	0,00	0,10	0,10 C
799	Provcitos extraordinários do	0,00	0,00	0,00	0,00	66.500,00	66.500,00 C
7991	Processo C.- Infra. est. 1ª Fas	0,00	0,00	0,00	0,00	65.000,00	65.000,00 C
7992	Fiscalização.- Infra. est. 1ª Fa	0,00	0,00	0,00	0,00	1.500,00	1.500,00 C
86	Imposto s/Rendimento do Ex	226,55	0,00	226,55 D	226,55	0,00	226,55 D
861	Imposto s/Renbdimento do E	226,55	0,00	226,55 D	226,55	0,00	226,55 D
88	Resultado Líquido do Exerci	0,00	0,00	0,00	85,57	85,57	0,00
881	Resultado Líquido do Exerci	0,00	0,00	0,00	85,57	85,57	0,00
Soma Líquida		163.754,85	163.754,85	0,00	6.219.058,69	6.219.058,69	0,00

BALANCETE GERAL (Período[Apuramento - Apuramento] e Acumulado) - 2007

(Valores em EUR)

Conta	Descrição	Mov. Débito	Mov. Crédito	Saldo	Acumulado		Saldo
					Mov. Débito	Mov. Crédito	
11	Caixa	0,00	0,00	0,00	3.982,92	3.620,88	362,04 D
111	Caixa Euros	0,00	0,00	0,00	3.982,92	3.620,88	362,04 D
12	Depósitos à Ordem	0,00	0,00	0,00	1.869.506,31	1.869.043,87	462,44 D
1201	Banco Espírito Santo	0,00	0,00	0,00	1.869.506,31	1.869.043,87	462,44 D
13	Depósitos a Prazo	0,00	0,00	0,00	1.070.000,00	550.000,00	520.000,00 D
1301	Banco Espírito Santo	0,00	0,00	0,00	1.070.000,00	550.000,00	520.000,00 D
18	Outras Aplicações de Tesour	0,00	0,00	0,00	417.031,05	417.031,05	0,00
181	Outras Aplc. Tesou.- F. Mon	0,00	0,00	0,00	63.031,05	63.031,05	0,00
182	Investimento BES Capital	0,00	0,00	0,00	354.000,00	354.000,00	0,00
21	Clientes	0,00	0,00	0,00	80.465,00	80.482,77	17,77 C
211	Clientes - c/c	0,00	0,00	0,00	80.465,00	80.482,77	17,77 C
2111	Clientes - c/c - M. Nacional	0,00	0,00	0,00	80.465,00	80.482,77	17,77 C
2111008	Mota Engil, SA	0,00	0,00	0,00	6.050,00	6.050,00	0,00
2111009	Marsilop-Sociedade de Empr	0,00	0,00	0,00	6.050,00	6.050,00	0,00
2111010	Soares da Costa, SA	0,00	0,00	0,00	6.050,00	6.050,00	0,00
2111011	Domingos da Silva Teixeira,	0,00	0,00	0,00	6.050,00	6.050,00	0,00
2111012	Lena - Engenharia e Constru	0,00	0,00	0,00	6.050,00	6.050,00	0,00
2111013	Somague - Engenharia SA	0,00	0,00	0,00	6.050,00	6.050,00	0,00
2111014	Amândio Carvalho, SA	0,00	0,00	0,00	6.050,00	6.050,00	0,00
2111015	Alberto Couto Alves, SA	0,00	0,00	0,00	6.050,00	6.050,00	0,00
2111016	OPCA - SA	0,00	0,00	0,00	6.050,00	6.050,00	0,00
2111017	OBRECOL - Obras e Constr	0,00	0,00	0,00	6.050,00	6.050,00	0,00
2111018	MonteAdriano - Engenharia	0,00	0,00	0,00	6.050,00	6.050,00	0,00
2111019	Conduril, SA	0,00	0,00	0,00	6.050,00	6.050,00	0,00
2111020	FDO - Construções, SA	0,00	0,00	0,00	6.050,00	6.050,00	0,00
2111021	Prospectiva -Projectos, Sc.e	0,00	0,00	0,00	907,50	925,27	17,77 C
2111022	EFS-Eng. Fisc. e Serviços, L	0,00	0,00	0,00	907,50	907,50	0,00
22	Fornecedores	0,00	0,00	0,00	128.489,30	129.752,45	1.263,15 C
221	Fornecedores - c/c	0,00	0,00	0,00	128.489,30	129.752,45	1.263,15 C
2211	Fornecedores - c/c - M.Nacic	0,00	0,00	0,00	128.489,30	129.752,45	1.263,15 C
2211007	Celiumproj-Consultadoria e I	0,00	0,00	0,00	17.424,00	17.424,00	0,00
2211008	Vasco da Cunha arq. pla., Ld	0,00	0,00	0,00	25.851,65	25.851,65	0,00
2211010	Agenda Setting - Proc. Dado	0,00	0,00	0,00	16.093,00	16.093,00	0,00
2211011	Takemedia-Produções Multi	0,00	0,00	0,00	18.240,75	18.240,75	0,00
2211012	10 TEL - Representações e S	0,00	0,00	0,00	6.553,97	6.553,97	0,00
2211013	Macasi - Artes Gráficas	0,00	0,00	0,00	84,70	84,70	0,00
2211014	EdiCAD- Computação Gráfic	0,00	0,00	0,00	635,25	635,25	0,00
2211015	Beiras Texto	0,00	0,00	0,00	116,16	116,16	0,00
2211016	NoOnda.net Tecnologia de I	0,00	0,00	0,00	22.339,02	22.339,02	0,00
2211017	G-PLANO Arquitectura, Eng	0,00	0,00	0,00	13.794,00	13.794,00	0,00
2211018	mediaprimer	0,00	0,00	0,00	7.356,80	7.356,80	0,00
2211019	3LM	0,00	0,00	0,00	0,00	940,17	940,17 C
2211020	Jorge Mendes, Lda	0,00	0,00	0,00	0,00	322,98	322,98 C
24	Estados e Outros Entes Públi	0,00	0,00	0,00	321.152,20	287.622,98	33.529,22 D
241	Imposto sobre o Rendimento	0,00	0,00	0,00	4.472,57	1.113,69	3.358,88 D
2411	IRC - Pagamento por Conta	0,00	0,00	0,00	2.500,00	285,17	2.214,83 D
24111	IRC - Pagamento por Conta -	0,00	0,00	0,00	183,00	183,00	0,00
24112	IRC - Pag. Conta - Pag. Esp.	0,00	0,00	0,00	2.317,00	102,17	2.214,83 D
2411201	PEC 2006 - Reembolso em 3	0,00	0,00	0,00	1.250,00	102,17	1.147,83 D
2411202	PEC 2007 - Reembolso em 3	0,00	0,00	0,00	1.067,00	0,00	1.067,00 D
2412	IRC - Retenção na Fonte	0,00	0,00	0,00	1.529,00	158,40	1.370,60 D
24121	IRC - Ret.Fonte - Juros Banc	0,00	0,00	0,00	1.529,00	158,40	1.370,60 D
2413	IRC - Estimado	0,00	0,00	0,00	123,09	349,64	226,55 C
2417	IRC - A Recuperar	0,00	0,00	0,00	320,48	320,48	0,00
24171	IRC - A Recuperar - Normal	0,00	0,00	0,00	320,48	320,48	0,00
242	Retenção de Impostos sobre I	0,00	0,00	0,00	11.551,31	12.459,56	908,25 C
2421	RJR-Trabalho dependente	0,00	0,00	0,00	9.287,42	9.745,67	458,25 C
2422	RJR-Trabalho independente	0,00	0,00	0,00	2.263,89	2.713,89	450,00 C
243	Imposto s/valor Acrescentad	0,00	0,00	0,00	286.412,16	254.280,64	32.131,52 D

BALANCETE GERAL (Período[Apuramento - Apuramento] e Acumulado) - 2007

(Valores em EUR)

Pág. 2

					Acumulado		
Conta	Descrição	Mov. Débito	Mov. Crédito	Saldo	Mov. Débito	Mov. Crédito	Saldo
2432	IVA - Dedutível	0,00	0,00	0,00	27.230,48	27.230,48	0,00
24322	IVA-Ded-Imobilizado	0,00	0,00	0,00	17.134,94	17.134,94	0,00
243222	IVA-Ded-Imob.-Taxa Norma	0,00	0,00	0,00	17.134,94	17.134,94	0,00
2432221	IVA-Ded-Imob.-TxNor.-Merc	0,00	0,00	0,00	17.134,94	17.134,94	0,00
24322213	Iva-Ded-Imob-TxNor-Merc.N	0,00	0,00	0,00	17.134,94	17.134,94	0,00
24323	IVA-Ded-Outros Bens e Serv	0,00	0,00	0,00	10.095,54	10.095,54	0,00
243231	IVA-Ded-OBS-Taxa Reduziç	0,00	0,00	0,00	0,77	0,77	0,00
2432311	IVA-Ded-OBS-TxRed.-Merc	0,00	0,00	0,00	0,77	0,77	0,00
243232	IVA-Ded-OBS-Taxa Normal	0,00	0,00	0,00	10.094,77	10.094,77	0,00
2432321	IVA-Ded-OBS-TxNor.-Merc	0,00	0,00	0,00	10.040,33	10.040,33	0,00
24323213	Iva-Ded-OBS-TxNor-Merc.N	0,00	0,00	0,00	10.040,33	10.040,33	0,00
2432322	IVA-Ded-OBS-TxNor.-Merc	0,00	0,00	0,00	54,44	54,44	0,00
2433	IVA - Liquidado	0,00	0,00	0,00	14.019,44	14.019,44	0,00
24331	IVA - Liq.- Operacoes Gerais	0,00	0,00	0,00	13.965,00	13.965,00	0,00
243313	IVA-Liq.-Outros Proveitos	0,00	0,00	0,00	13.965,00	13.965,00	0,00
2433132	IVA-Liq.-Otr.Prov.-Taxa Nor	0,00	0,00	0,00	13.965,00	13.965,00	0,00
24331321	IVA-Liq.-Otr.Prov.-TxNor-M	0,00	0,00	0,00	13.965,00	13.965,00	0,00
24333	Iva Liq.-Trans. Intracomunit	0,00	0,00	0,00	54,44	54,44	0,00
2433362	Iva Liq.-TIC-OBS	0,00	0,00	0,00	54,44	54,44	0,00
24333622	Iva Liq.-TIC-OBS-Taxa Nor	0,00	0,00	0,00	54,44	54,44	0,00
2434	IVA - Regularizações	0,00	0,00	0,00	2.132,76	2.132,76	0,00
24342	IVA-REG.-Mens./Trim. f/Es	0,00	0,00	0,00	2.132,76	2.132,76	0,00
243422	IVA-REG-FES-p/Devolução	0,00	0,00	0,00	2.132,76	2.132,76	0,00
2434221	IVA-REG-FES-DF-Taxa Rec	0,00	0,00	0,00	1.975,26	1.975,26	0,00
24342213	IVA-REG-FES-DF-TxRed-C	0,00	0,00	0,00	1.975,26	1.975,26	0,00
2434222	IVA-REG-FES-DF-Taxa Nor	0,00	0,00	0,00	157,50	157,50	0,00
24342223	IVA-REG-FES-DF-TxNor-O	0,00	0,00	0,00	157,50	157,50	0,00
243422233	21%	0,00	0,00	0,00	157,50	157,50	0,00
2435	IVA - Apuramento	0,00	0,00	0,00	119.064,22	119.064,22	0,00
2437	IVA - A Recuperar	0,00	0,00	0,00	123.965,26	91.833,74	32.131,52 D
245	Contribuição p/ Segurança S	0,00	0,00	0,00	18.691,16	19.744,09	1.052,93 C
2452	Cont. Seg. Social -Pessoal	0,00	0,00	0,00	18.691,16	19.744,09	1.052,93 C
247	Imposto do Selo	0,00	0,00	0,00	25,00	25,00	0,00
2471	Imposto de selo-suportado	0,00	0,00	0,00	25,00	25,00	0,00
247108	Outros Escritos de contratos	0,00	0,00	0,00	25,00	25,00	0,00
2471081	Contratos a prazo pessoal	0,00	0,00	0,00	25,00	25,00	0,00
26	Outros Devedores e Credores	0,00	0,00	0,00	1.394.068,63	1.310.825,92	83.242,71 D
262	Pessoal	0,00	0,00	0,00	40.453,29	40.453,29	0,00
2622	Remunerações a Pagar ao Pe	0,00	0,00	0,00	40.453,29	40.453,29	0,00
264	Subscritores de Capital	0,00	0,00	0,00	1.315.772,50	1.224.205,50	91.567,00 D
2641	Entidades Públicas	0,00	0,00	0,00	479.520,00	357.390,00	122.130,00 D
26411	Com Realização Capital	0,00	0,00	0,00	479.520,00	357.390,00	122.130,00 D
264111	Município de Coimbra	0,00	0,00	0,00	479.520,00	357.390,00	122.130,00 D
2642	Entidades Privadas	0,00	0,00	0,00	836.252,50	866.815,50	30.563,00 C
26421	Com Realização Capital	0,00	0,00	0,00	250.054,00	280.617,00	30.563,00 C
264212	Coimbravita, SA	0,00	0,00	0,00	141.396,00	141.396,00	0,00
264214	Banco Espírito Santo, SA	0,00	0,00	0,00	22.092,00	22.092,00	0,00
264215	Assoc. Comercial Industrial	0,00	0,00	0,00	31.560,00	31.560,00	0,00
264216	AIP / CCI	0,00	0,00	0,00	22.092,00	22.092,00	0,00
264218	Novotecnica	0,00	0,00	0,00	6.622,00	12.771,00	6.149,00 C
264219	JADRC	0,00	0,00	0,00	26.292,00	50.706,00	24.414,00 C
264220	Coimbra Prime	0,00	0,00	0,00	282.448,50	282.448,50	0,00
264221	Top Certame	0,00	0,00	0,00	303.750,00	303.750,00	0,00
268	Devedores e Credores Divers	0,00	0,00	0,00	37.842,84	46.167,13	8.324,29 C
2681	Devedores Diversos	0,00	0,00	0,00	35.842,84	37.917,13	2.074,29 C
26811	Devedores Diversos - Merc.	0,00	0,00	0,00	24.363,70	26.144,43	1.780,73 C
268112	Dr. António Pinto Castanheir	0,00	0,00	0,00	2.141,70	3.375,90	1.234,20 C
268117	Capas Negras-Contabilidade	0,00	0,00	0,00	3.872,00	4.428,60	556,60 C
268118	Caixa - Regularizações	0,00	0,00	0,00	200,00	189,93	10,07 D

BALANCETE GERAL (Período[Apuramento - Apuramento] e Acumulado) - 2007

(Valores em EUR)

Pág. 3

					Acumulado		
Conta	Descrição	Mov. Débito	Mov. Crédito	Saldo	Mov. Débito	Mov. Crédito	Saldo
268119	João Pacheco de Amorim Un	0,00	0,00	0,00	18.150,00	18.150,00	0,00
268120	PT Comunicações	0,00	0,00	0,00	216,08	216,08	0,00
268121	Mundicópia	0,00	0,00	0,00	753,28	753,28	0,00
268122	Arsys Internet S.L.	0,00	0,00	0,00	259,20	259,20	0,00
268123	CH Business Consulting, SA	0,00	0,00	0,00	7.308,40	7.308,40	0,00
268124	António Fontes	0,00	0,00	0,00	2.406,72	2.406,72	0,00
268125	Francisco Peixoto Unip., Lda	0,00	0,00	0,00	405,86	526,86	121,00 C
268126	documentos a recepcionar	0,00	0,00	0,00	129,60	129,60	0,00
268127	Victoria-Seguros	0,00	0,00	0,00	0,00	172,56	172,56 C
2683	SENHAS DE PRESENÇA	0,00	0,00	0,00	2.000,00	8.250,00	6.250,00 C
2683003	Horácio Augusto de Pina Pra	0,00	0,00	0,00	1.000,00	1.250,00	250,00 C
2683005	Gil da Silva Patrão	0,00	0,00	0,00	0,00	1.000,00	1.000,00 C
2683007	Joaquim Norberto Cardoso P	0,00	0,00	0,00	0,00	1.500,00	1.500,00 C
2683008	João Vasco da Fonseca Jorge	0,00	0,00	0,00	0,00	750,00	750,00 C
2683009	Fernando Luís Caldeira Ferr	0,00	0,00	0,00	1.000,00	1.000,00	0,00
2683010	Paulo Miguel Janela Mendes	0,00	0,00	0,00	0,00	1.500,00	1.500,00 C
2683011	Rui Manuel Pinto Soares Per	0,00	0,00	0,00	0,00	1.250,00	1.250,00 C
27	Acréscimos e Diferimentos	0,00	0,00	0,00	21.078,65	26.035,96	4.957,31 C
271	Acréscimos de Proveitos	0,00	0,00	0,00	2.776,66	305,84	2.470,82 D
2711	Juros a Receber	0,00	0,00	0,00	2.776,66	305,84	2.470,82 D
272	Custos Diferidos	0,00	0,00	0,00	9.204,99	9.058,50	146,49 D
2722	seguros	0,00	0,00	0,00	146,49	0,00	146,49 D
2729	Outros Custos Diferidos	0,00	0,00	0,00	9.058,50	9.058,50	0,00
27291	Outros Custos Diferidos - Di	0,00	0,00	0,00	4.529,25	4.529,25	0,00
27292	Outros Custos Dif. -Proj C I	0,00	0,00	0,00	4.529,25	4.529,25	0,00
273	Acréscimos de Custos	0,00	0,00	0,00	9.097,00	16.671,62	7.574,62 C
2732	Remunerações a Liquidar	0,00	0,00	0,00	9.058,50	16.557,75	7.499,25 C
2739	Outros Acréscimos de Custos	0,00	0,00	0,00	38,50	113,87	75,37 C
42	Imobilizações Corpóreas	0,00	0,00	0,00	13.556,82	4.026,07	9.530,75 D
425	Ferramentas e Utensílios	0,00	0,00	0,00	32,23	0,00	32,23 D
4251	Ferr. e Utens. - Mercado Nac	0,00	0,00	0,00	32,23	0,00	32,23 D
426	Equipamento Administrativo	0,00	0,00	0,00	13.524,59	4.026,07	9.498,52 D
4261	Equip. Admin. - Mercado Na	0,00	0,00	0,00	13.524,59	4.026,07	9.498,52 D
43	Imobilizações Incorpóreas	0,00	0,00	0,00	56.093,01	0,00	56.093,01 D
431	Despesas de Instalação	0,00	0,00	0,00	55.384,87	0,00	55.384,87 D
4311	Despesas de Constituição	0,00	0,00	0,00	55.384,87	0,00	55.384,87 D
43111	Despesas de Constituição - N	0,00	0,00	0,00	55.384,87	0,00	55.384,87 D
432	Despesas de Investig. e Dese	0,00	0,00	0,00	708,14	0,00	708,14 D
4321	Desp. Inv. e Des. - Mercado N	0,00	0,00	0,00	708,14	0,00	708,14 D
43211	Desp. Inv. Des. -Projecto CI	0,00	0,00	0,00	708,14	0,00	708,14 D
44	Imobilizações em Curso	0,00	0,00	0,00	333.553,54	87.097,36	246.456,18 D
441	Obras em Curso A	0,00	0,00	0,00	333.553,54	87.097,36	246.456,18 D
4411	Obras em Curso Coimbra Inc	0,00	0,00	0,00	333.553,54	87.097,36	246.456,18 D
4411001	Terreno, Edif. e Instalações	0,00	0,00	0,00	19.843,72	11.941,84	7.901,88 D
44110011	Prep. e Infra-estrut Básica Te	0,00	0,00	0,00	19.189,06	11.911,84	7.277,22 D
44110012	Infra-estruturação Técnica Ti	0,00	0,00	0,00	579,70	0,00	579,70 D
44110013	Construção de Edifícios	0,00	0,00	0,00	74,96	30,00	44,96 D
4411002	Aquisição de Equip. e Mob 1	0,00	0,00	0,00	11.188,17	9.528,52	1.659,65 D
44110021	Equipamento	0,00	0,00	0,00	1.516,43	0,00	1.516,43 D
44110022	Equipamento Informático	0,00	0,00	0,00	7.120,67	6.977,45	143,22 D
44110023	Mobiliário Técnico	0,00	0,00	0,00	2.551,07	2.551,07	0,00
4411005	Projectos Arquitectura e Eng	0,00	0,00	0,00	150.041,00	47.165,00	102.876,00 D
4411007	Núcleo de Competências	0,00	0,00	0,00	92.756,41	0,00	92.756,41 D
44110071	Despesas com Pessoal	0,00	0,00	0,00	92.756,41	0,00	92.756,41 D
4411008	Divulgação	0,00	0,00	0,00	49.709,20	18.462,00	31.247,20 D
4411011	Despesas com Garantias Ban	0,00	0,00	0,00	10.015,04	0,00	10.015,04 D
48	Amortizações Acumuladas	0,00	0,00	0,00	0,00	2.808,96	2.808,96 C
482	De Imobilizações Corpóreas	0,00	0,00	0,00	0,00	2.808,96	2.808,96 C
4825	Ferramentas e Utensílios	0,00	0,00	0,00	0,00	32,23	32,23 C

BALANCETE GERAL (Período[Apuramento - Apuramento] e Acumulado) - 2007

(Valores em EUR)

Pág. 4

					Acumulado		Pág. 4
Conta	Descrição	Mov. Débito	Mov. Crédito	Saldo	Mov. Débito	Mov. Crédito	Saldo
4826	Equipamento Administrativo	0,00	0,00	0,00	0,00	2.776,73	2.776,73 C
51	Capital	0,00	0,00	0,00	282.335,50	1.221.335,50	939.000,00 C
511	Capital	0,00	0,00	0,00	0,00	1.221.335,50	1.221.335,50 C
512	Devolução capital	0,00	0,00	0,00	282.335,50	0,00	282.335,50 D
57	Reservas	0,00	0,00	0,00	0,00	1.391,78	1.391,78 C
571	Reservas Legais	0,00	0,00	0,00	0,00	69,59	69,59 C
574	Reservas Livres	0,00	0,00	0,00	0,00	1.322,19	1.322,19 C
59	Resultados Transitados	0,00	0,00	0,00	85,57	85,57	0,00
591	Resultados Transitados	0,00	0,00	0,00	85,57	85,57	0,00
59103	Result. Transitados- Ano 200	0,00	0,00	0,00	85,57	85,57	0,00
62	Fornecimentos e Serviços Ex	0,00	45.056,91	45.056,91 C	133.015,09	133.015,09	0,00
622	Fornecimentos e Serviços	0,00	45.056,91	45.056,91 C	133.015,09	133.015,09	0,00
62215	Ferr. e Utensílios Desg. Rápi	0,00	117,04	117,04 C	117,04	117,04	0,00
62217	Material de Escritorio	0,00	1.396,49	1.396,49 C	7.340,86	7.340,86	0,00
62221	Despesas de Representacao	0,00	441,87	441,87 C	441,87	441,87	0,00
622212	Desp. de Rep. - Não Aceites	0,00	441,87	441,87 C	441,87	441,87	0,00
62222	Comunicação	0,00	2.054,87	2.054,87 C	2.344,07	2.344,07	0,00
622221	Comunicação-Isentas	0,00	616,78	616,78 C	616,78	616,78	0,00
622222	Comunicação-c/Direito a dec	0,00	1.438,09	1.438,09 C	1.727,29	1.727,29	0,00
62227	Deslocacoes e Estadas	0,00	610,16	610,16 C	610,16	610,16	0,00
622272	Desloc. e Estadas-N/Aceites	0,00	610,16	610,16 C	610,16	610,16	0,00
62229	Honorários	0,00	14.462,57	14.462,57 C	15.212,57	15.212,57	0,00
622291	Honorários - Mercado Nacio	0,00	14.062,57	14.062,57 C	14.812,57	14.812,57	0,00
6222913	Antônio Pinto Castanheira	0,00	1.020,00	1.020,00 C	1.770,00	1.770,00	0,00
6222914	Augusto Jorge da Fonseca Au	0,00	2.492,57	2.492,57 C	2.492,57	2.492,57	0,00
6222916	Alexandre de Albuquerque	0,00	4.500,00	4.500,00 C	4.500,00	4.500,00	0,00
6222917	Antônio Fontes	0,00	2.200,00	2.200,00 C	2.200,00	2.200,00	0,00
6222918	Gisela Cruz	0,00	1.925,00	1.925,00 C	1.925,00	1.925,00	0,00
6222919	Paula Sofia	0,00	1.925,00	1.925,00 C	1.925,00	1.925,00	0,00
6222920	Emilia da Saudade Reis Cou	0,00	400,00	400,00 C	400,00	400,00	0,00
62231	Contencioso e Notariado	0,00	1.557,30	1.557,30 C	1.557,30	1.557,30	0,00
62233	Publicidade e Propaganda	0,00	150,00	150,00 C	7.773,00	7.773,00	0,00
62234	Limpeza Higiene e Conforto	0,00	375,02	375,02 C	375,02	375,02	0,00
62236	Trabalhos Especializados	0,00	23.887,73	23.887,73 C	97.239,34	97.239,34	0,00
62237	Jornais e Revistas	0,00	3,86	3,86 C	3,86	3,86	0,00
63	Impostos	0,00	365,13	365,13 C	395,13	395,13	0,00
631	Impostos Indirectos	0,00	365,13	365,13 C	395,13	395,13	0,00
6313	Imposto do Selo	0,00	99,78	99,78 C	99,78	99,78	0,00
63131	Imp Selo- Outros	0,00	74,78	74,78 C	74,78	74,78	0,00
63133	Imp Selo- Contratos trabalho	0,00	25,00	25,00 C	25,00	25,00	0,00
6317	Taxas	0,00	265,35	265,35 C	295,35	295,35	0,00
64	Custos com o Pessoal	0,00	82.799,14	82.799,14 C	83.799,14	83.799,14	0,00
641	Remunerações dos Órgãos Sc	0,00	7.250,00	7.250,00 C	8.250,00	8.250,00	0,00
6418	Senhas de Presença	0,00	7.250,00	7.250,00 C	8.250,00	8.250,00	0,00
642	Remunerações do Pessoal	0,00	61.447,50	61.447,50 C	61.447,50	61.447,50	0,00
6423	R.P-Sector Administrativo	0,00	61.447,50	61.447,50 C	61.447,50	61.447,50	0,00
64231	R.P-Sector Administrativo -	0,00	46.432,50	46.432,50 C	46.432,50	46.432,50	0,00
64233	R.P-Sector Administrativo -	0,00	9.282,50	9.282,50 C	9.282,50	9.282,50	0,00
64234	R.P-Sector Administrativo -	0,00	3.502,50	3.502,50 C	3.502,50	3.502,50	0,00
64235	R.P-Sector Administrativo -	0,00	2.230,00	2.230,00 C	2.230,00	2.230,00	0,00
645	Encargos sobre Remuneraçõe	0,00	14.064,15	14.064,15 C	14.064,15	14.064,15	0,00
6452	Enc. s/Rem.-Pessoal	0,00	14.064,15	14.064,15 C	14.064,15	14.064,15	0,00
64523	Enc. s/Rem.-Pess. - Sector A	0,00	14.064,15	14.064,15 C	14.064,15	14.064,15	0,00
646	Seg. Acid. Trab. e Doenças F	0,00	26,07	26,07 C	26,07	26,07	0,00
6462	Seg.Ac.Trb - Pessoal	0,00	26,07	26,07 C	26,07	26,07	0,00
64623	Seg.Ac.Trb - Pessoal - Sect. .	0,00	26,07	26,07 C	26,07	26,07	0,00
648	Outros Custos c/Pessoal	0,00	11,42	11,42 C	11,42	11,42	0,00
6482	OCP- Pessoal	0,00	11,42	11,42 C	11,42	11,42	0,00
64823	OCP- Pessoal - Sect. Admini	0,00	11,42	11,42 C	11,42	11,42	0,00

BALANCETE GERAL (Período[Apuramento - Apuramento] e Acumulado) - 2007

(Valores em EUR)

Pág. 5

Conta	Descrição	-				Acumulado		Saldo
		Mov. Débito	Mov. Crédito	Saldo		Mov. Débito	Mov. Crédito	
66	Amortizações e ajustam.do e	0,00	2.808,96	2.808,96 C		2.808,96	2.808,96	0,00
662	Amortizações de mobiliz.Co	0,00	2.808,96	2.808,96 C		2.808,96	2.808,96	0,00
6625	Amort-Ferramentas e Utensil	0,00	32,23	32,23 C		32,23	32,23	0,00
6626	Amort-Equipamento Admini	0,00	2.776,73	2.776,73 C		2.776,73	2.776,73	0,00
68	Custos e Perdas Financeiras	0,00	6.954,75	6.954,75 C		6.954,75	6.954,75	0,00
681	Juros Suportados	0,00	6.791,61	6.791,61 C		6.791,61	6.791,61	0,00
6811	Empréstimos Bancários	0,00	580,62	580,62 C		580,62	580,62	0,00
6813	Juros Reembolso capital	0,00	6.210,54	6.210,54 C		6.210,54	6.210,54	0,00
6815	Juros de Mora e Compensató	0,00	0,45	0,45 C		0,45	0,45	0,00
68151	Juros de Mora	0,00	0,45	0,45 C		0,45	0,45	0,00
688	Outros Custos e Perdas Finan	0,00	163,14	163,14 C		163,14	163,14	0,00
6888	Outros não Especificados	0,00	163,14	163,14 C		163,14	163,14	0,00
68881	Outros	0,00	163,14	163,14 C		163,14	163,14	0,00
69	Custos e Perdas Extraordinár	0,00	200,00	200,00 C		375,00	375,00	0,00
695	Multas e Penalidades	0,00	200,00	200,00 C		200,00	200,00	0,00
6951	Multas Fiscais	0,00	200,00	200,00 C		200,00	200,00	0,00
697	Correcções Relat. Exercícios	0,00	0,00	0,00		175,00	175,00	0,00
75	Trabalhos p/Própria Empresa	59.217,50	0,00	59.217,50 D		59.217,50	59.217,50	0,00
754	Trab. p/Própria Emp. - Imo. e	59.217,50	0,00	59.217,50 D		59.217,50	59.217,50	0,00
78	Proveitos e Ganhos Financeir	12.920,68	0,00	12.920,68 D		12.920,68	12.920,68	0,00
781	Juros Obtidos	6.052,77	0,00	6.052,77 D		6.052,77	6.052,77	0,00
7811	Depósitos Bancários	6.052,77	0,00	6.052,77 D		6.052,77	6.052,77	0,00
786	Descontos de P.Pagamento C	23,61	0,00	23,61 D		23,61	23,61	0,00
7861	Desc. PP-Isentos s/ reg. de Iv	23,61	0,00	23,61 D		23,61	23,61	0,00
787	Ganhos na Alien. apls. Tesou	6.844,30	0,00	6.844,30 D		6.844,30	6.844,30	0,00
79	Proveitos e Ganhos Extraord	66.510,64	0,00	66.510,64 D		66.510,64	66.510,64	0,00
797	Correcções Rel. Exerc. Anter	10,54	0,00	10,54 D		10,54	10,54	0,00
798	Outros Proveitos e Ganhos E	0,10	0,00	0,10 D		0,10	0,10	0,00
7988	Outros não especificados	0,10	0,00	0,10 D		0,10	0,10	0,00
799	Proveitos extraordinários do	66.500,00	0,00	66.500,00 D		66.500,00	66.500,00	0,00
7991	Processo C.- Infra. est. 1ª Fas	65.000,00	0,00	65.000,00 D		65.000,00	65.000,00	0,00
7992	Fiscalização.- Infra. est. 1ª Fa	1.500,00	0,00	1.500,00 D		1.500,00	1.500,00	0,00
81	Resultados Operacionais	131.030,14	131.030,14	0,00		131.030,14	131.030,14	0,00
811	Resultados Operacionais	131.030,14	131.030,14	0,00		131.030,14	131.030,14	0,00
82	Resultados Financeiros	12.920,68	12.920,68	0,00		12.920,68	12.920,68	0,00
821	Resultados Financeiros	12.920,68	12.920,68	0,00		12.920,68	12.920,68	0,00
83	Resultados Correntes	71.812,64	71.812,64	0,00		71.812,64	71.812,64	0,00
831	Resultados Correntes	71.812,64	71.812,64	0,00		71.812,64	71.812,64	0,00
84	Resultados Extraordinários	66.510,64	66.510,64	0,00		66.510,64	66.510,64	0,00
841	Resultados Extraordinários	66.510,64	66.510,64	0,00		66.510,64	66.510,64	0,00
85	Resultados Antes de Imposto	66.310,64	66.310,64	0,00		66.310,64	66.310,64	0,00
851	Resultados Antes de Imposto	66.310,64	66.310,64	0,00		66.310,64	66.310,64	0,00
86	Imposto s/Rendimento do Ex	0,00	226,55	226,55 C		226,55	226,55	0,00
861	Imposto s/Renbdimento do E	0,00	226,55	226,55 C		226,55	226,55	0,00
88	Resultado Líquido do Exerci	226,55	463,93	237,38 C		312,12	549,50	237,38 C
881	Resultado Líquido do Exerci	226,55	463,93	237,38 C		312,12	549,50	237,38 C
	Soma Líquida	487.460,11	487.460,11	0,00		6.706.518,80	6.706.518,80	0,00